

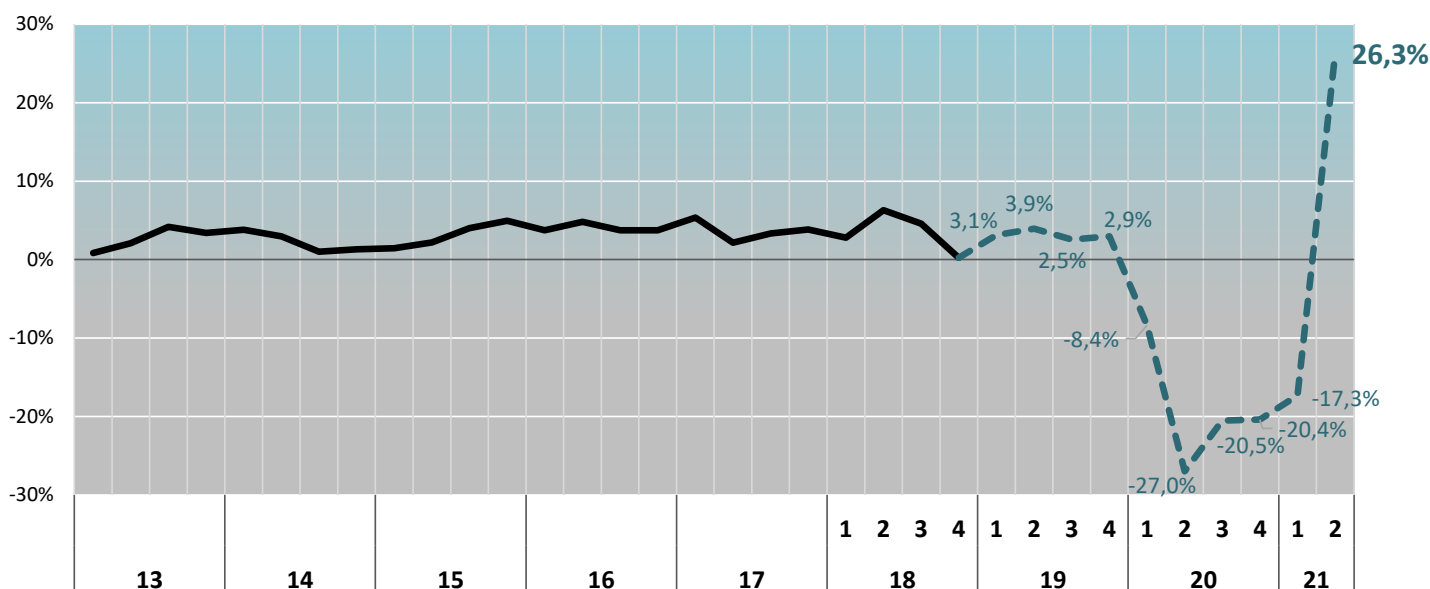
ISpA

Indicador sintético
de la actividad económica
de la provincia de Alicante

Estimaciones trimestrales del crecimiento del PIB

ISpA Provincia de Alicante - Evolución de la estimación trimestral del PIB

A precios corrientes. Revisión CRE 2019 (% variación interanual) [elaboración propia]



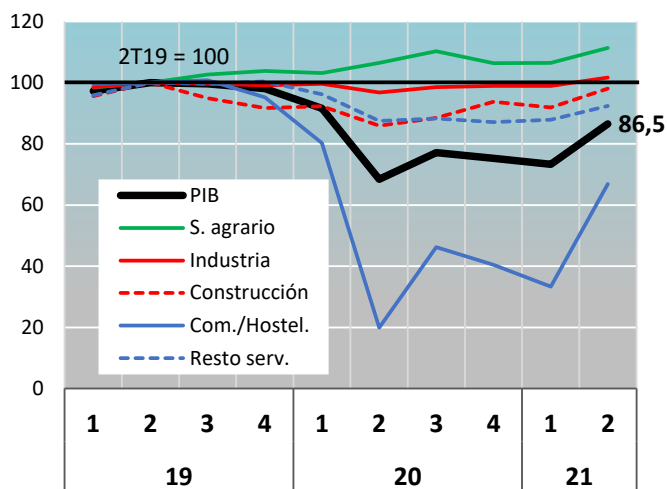
Según el ISpA, el PIB de la provincia de Alicante registró una variación interanual del 26,3% en el segundo trimestre, tras el retroceso registrado en el primer trimestre del año.

La mejora de la situación epidemiológica y el avance de la campaña de vacunación a lo largo de la primavera, han permitido la relajación progresiva de algunas medidas restrictivas, lo que ha impulsado la recuperación de la actividad.

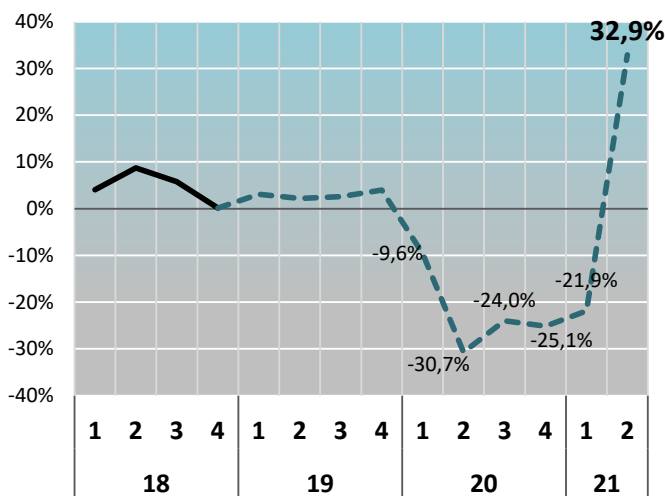
ISpA Provincia de Alicante por sectores

A precios corrientes. Rev. CRE 2019 (% var. int.) [elab. propia]

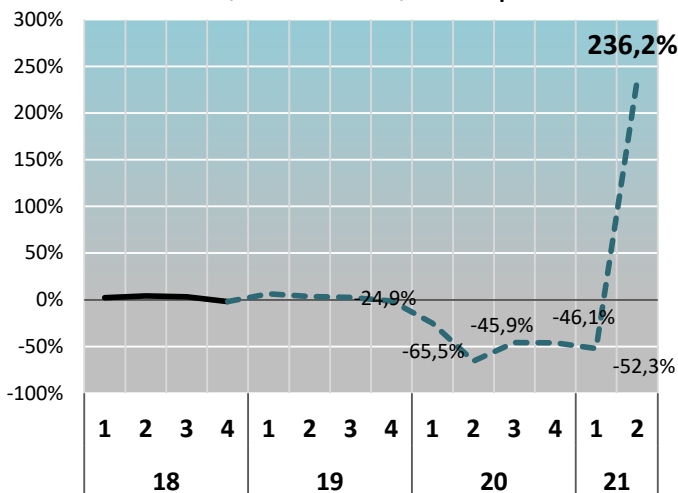
Nivel ISpA total/por sectores 2 Trim 2019 = 100



Sector servicios



Comercio/Hostelería/Transporte



Tras este crecimiento, el PIB provincial se ha situado un 13,5% por debajo del nivel alcanzado en el segundo trimestre de 2019, brecha que es menor que la observada en el primer trimestre.

Las ramas de actividad que más se han visto afectadas por las medidas de contención de la pandemia a lo largo de los últimos trimestres son las que registran las tasas de crecimiento más elevadas.

La actividad del **sector servicios** retorna a tasas de crecimiento positivas y reduce la distancia respecto al nivel de 2019.

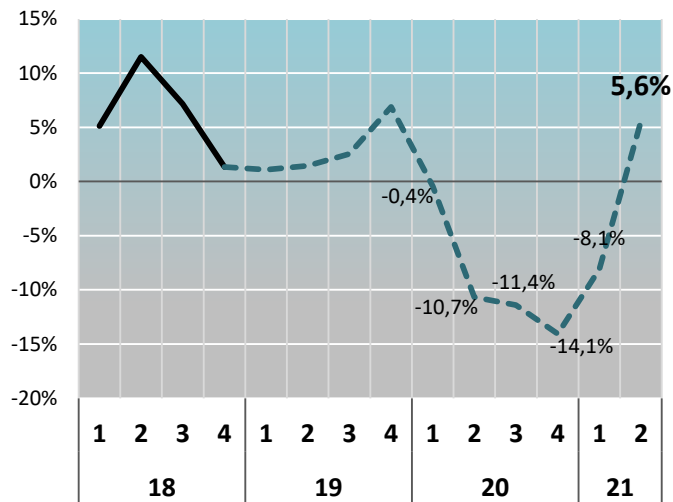
El VAB de las ramas del **comercio, transporte y hostelería** experimenta un notable crecimiento en tasa interanual, debido a la intensa caída de la actividad registrada en 2020. A pesar de ello, el VAB generado por estas ramas todavía se sitúa un 33% por debajo del nivel alcanzado en el segundo trimestre de 2019.

Tras la finalización del estado de alarma y del cierre perimetral de la Comunidad Valenciana, el pasado 9 de mayo, se aprecia una recuperación de la demanda nacional. Por el contrario, las restricciones a los desplazamientos entre países, especialmente en el caso del principal emisor, el Reino Unido, y la obligación de guardar cuarentena, siguen pasando factura a la demanda extranjera, tanto en términos de afluencia como de gasto.

ISpA Provincia de Alicante por sectores (cont.)

A precios corrientes. Rev. CRE 2019 (% var. int.) [elab. propia]

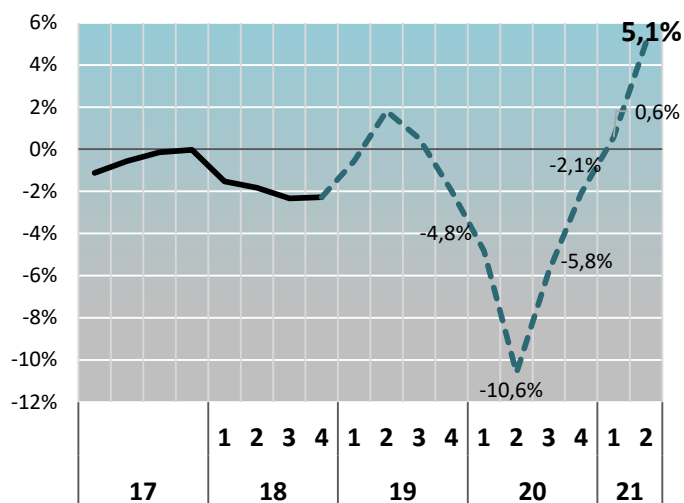
Resto de servicios



El **resto de las actividades de servicios** acentúa su tendencia de recuperación y avanza un 5,6%, aproximándose a los niveles alcanzados en el mismo trimestre de 2019.

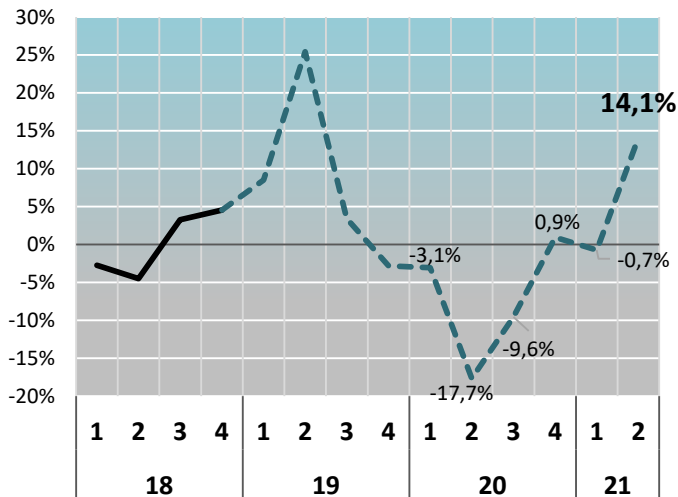
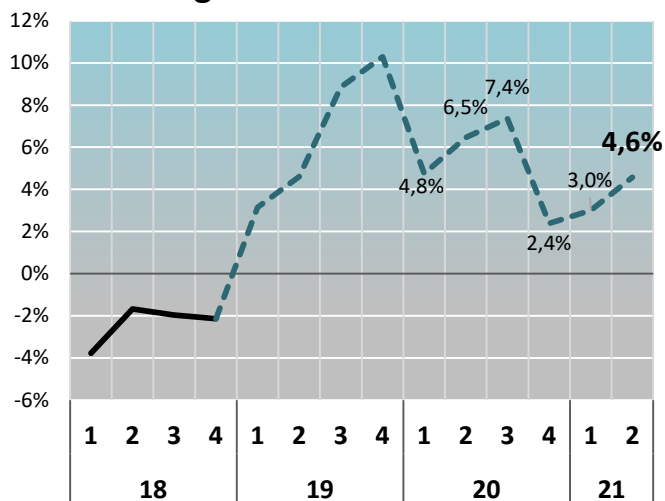
El VAB de la **industria** registra un crecimiento interanual del 5,1% y supera en un 1,6% el nivel del segundo trimestre de 2019. El mayor dinamismo del sector se refleja en el mejor comportamiento de un conjunto de indicadores como el empleo, la matriculación de vehículos industriales, la importación de semimanufacturas, las exportaciones y los indicadores de confianza.

Industria



ISpA Provincia de Alicante por sectores (cont.)

A precios corrientes. Rev. CRE 2019 (% var. int.) [elab. propia]

Construcción**Sector agrario**

La actividad del sector de la **construcción** muestra un tono más expansivo en el segundo trimestre. El VAB generado por el sector registra un crecimiento interanual del 14% y alcanza un nivel muy similar al del segundo trimestre de 2019.

La inversión en vivienda se recupera, tras el retroceso del primer trimestre. Los visados de dirección de obra nueva avanzan a un ritmo mayor y las compraventas de vivienda ya superan los niveles prepandemia, debido al mayor dinamismo de la demanda de residentes. La recuperación de la actividad se refleja en una aceleración de los precios de la vivienda en el segundo trimestre.

Los fondos del Plan Europeo de Recuperación pueden suponer un fuerte impulso para el sector, ya que una parte de los mismos se destinarán a programas de rehabilitación de viviendas y regeneración urbana.

La actividad del **sector primario** presenta un balance muy positivo. El VAB del sector se incrementa un 4,6% en tasa interanual acentuando la tendencia alcista de los trimestres anteriores. En el segundo trimestre de 2021 supera en un 11% el nivel del mismo trimestre de 2019.

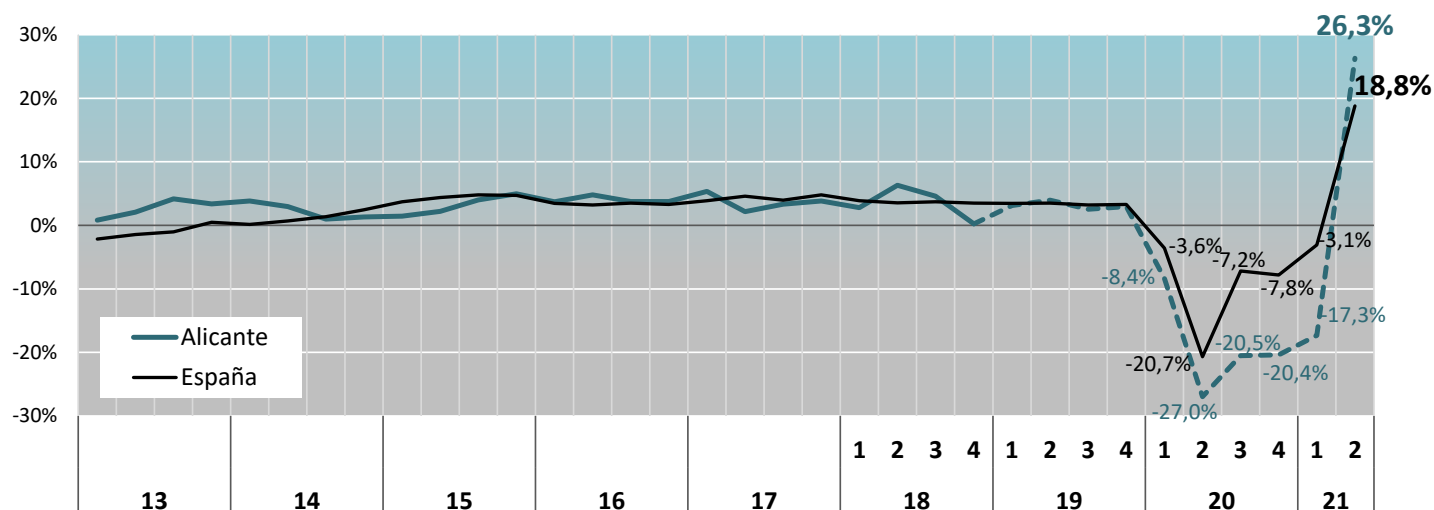
Comparativa ISpA Provincia de Alicante - PIB/VAB España

A precios corrientes. Revisión CRE 2019 [INE y elaboración propia]

	España	ISpA Provincia de Alicante						
	PIB	PIB estimado	Sector agrario	Industria	Construcción	Servicios	Comercio Hosteler.	Resto de servicios
% var. interanual 2º trimestre 2021	18,8%	26,3%	4,6%	5,1%	14,1%	32,9%	236,2%	5,6%
% var. interanual 1º semestre 2021	6,8%	-0,1%	3,9%	2,1%	6,6%	-1,4%	0,0%	-1,9%
<i>Nivel actual s/2º trim 2019 = 100</i>	94,2	86,5	111,3	101,6	98,0	82,9	66,9	92,4

Evolución del ISpA Provincia de Alicante vs PIB España

A precios corrientes. Revisión CRE 2019 (% var. interanual) [INE y elaboración propia]



Según los resultados de la Contabilidad Nacional Trimestral de España, del INE, el PIB de España a precios corrientes registró una variación interanual del 18,8% en el segundo trimestre de 2021, un crecimiento que es 21,9 puntos superior al registrado en el primer trimestre. En el primer semestre de 2021, el PIB de la economía española supera en un 6,8% el nivel del mismo período del año anterior.

En la provincia de Alicante, el aumento del PIB en el segundo trimestre, estimado a través del ISpA, supera en 7,5 puntos la media nacional (26,3% frente al 18,8%, respectivamente), aunque en la primera mitad del año todavía registra un descenso interanual del 0,1%.

Tras el repunte del segundo trimestre, el PIB de la economía alicantina se sitúa un 19% por debajo del nivel alcanzado en el primer semestre de 2019, una brecha que sigue siendo mayor que la observada en el conjunto de la economía española, donde asciende al 6,2%.

NOTA METODOLÓGICA

El **Indicador Sintético de la provincia de Alicante (ISPA)** es un índice para “prever el presente” en base a la información de indicadores económicos de alta frecuencia, representativos de los diferentes sectores de la economía alicantina.

El ISPA permite conocer la evolución trimestral del PIB de la provincia de Alicante aportando información actualizada sobre el comportamiento de la economía alicantina y los principales sectores de actividad.

La metodología seguida para la elaboración de este indicador puede resumirse en las siguientes fases:

1. Series de baja frecuencia: recopilación de indicadores y tratamiento de las series.

Selección de las series de indicadores disponibles que, a priori, puedan explicar el VAB de cada uno de los sectores macroeconómicos objeto de estudio.

Los indicadores seleccionados son sometidos a una serie de tratamientos que consisten principalmente en la trimestralización de las series mensuales, corrección de posibles errores, control de outliers/cambios metodológicos de las fuentes originales y desestacionalización de las series a través del modelo X11 ARIMA.

2. Modelización sectorial

Elaboración de un modelo de regresión lineal múltiple para cada uno de los sectores tratando que la correlación múltiple sea lo más elevada posible.

3. Construcción de la serie estimada

Construcción de la serie estimada del VAB para cada sector y comparación de la bondad del ajuste, llevando a cabo las correcciones necesarias en la selección de las variables para que la correlación sea lo más alta posible en todos los años disponibles.

El modelo estima el VAB sectorial hasta el último trimestre disponible de las series de alta frecuencia.

4. Aproximación del PIB provincial

La agregación del VAB sectorial permite disponer del PIB provincial trimestral hasta el último trimestre disponible.

La aproximación al PIB provincial anual viene determinada mediante la agregación de los valores trimestrales.

Gabinete de Estudios

14 de octubre de 2021