

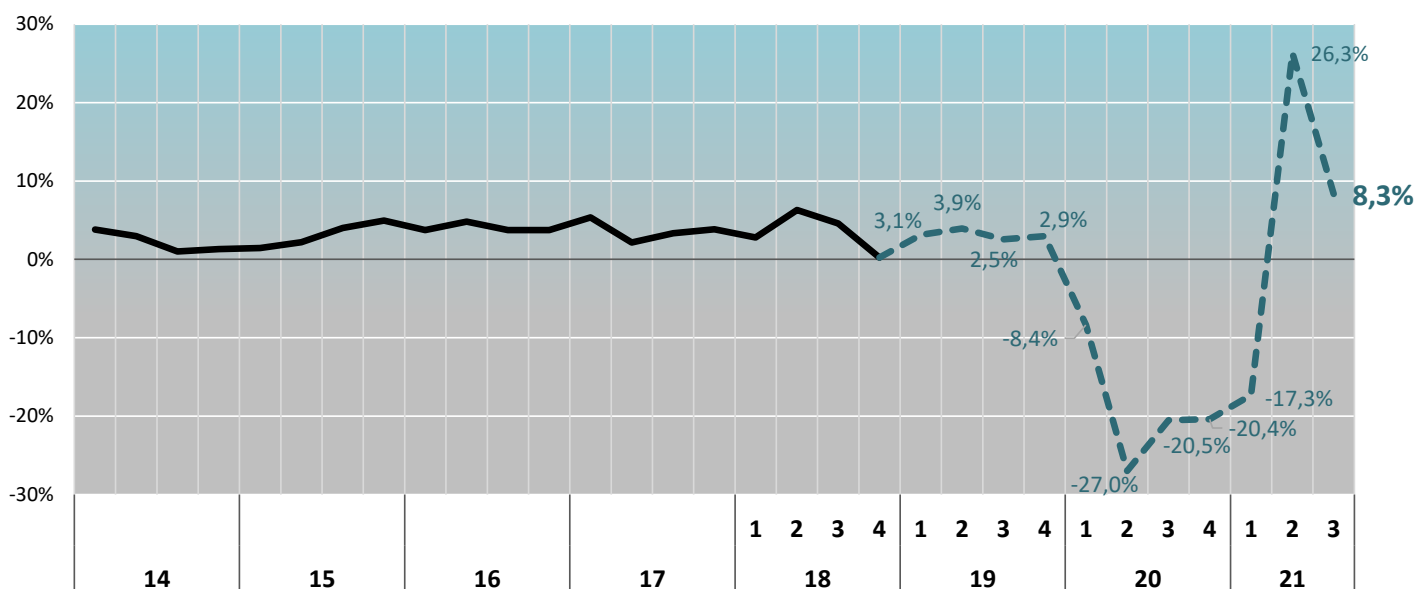
ISpA

Indicador sintético
de la actividad económica
de la provincia de Alicante

Estimaciones trimestrales del crecimiento del PIB

ISpA Provincia de Alicante - Evolución de la estimación trimestral del PIB

A precios corrientes. Revisión CRE 2019 (% variación interanual) [elaboración propia]



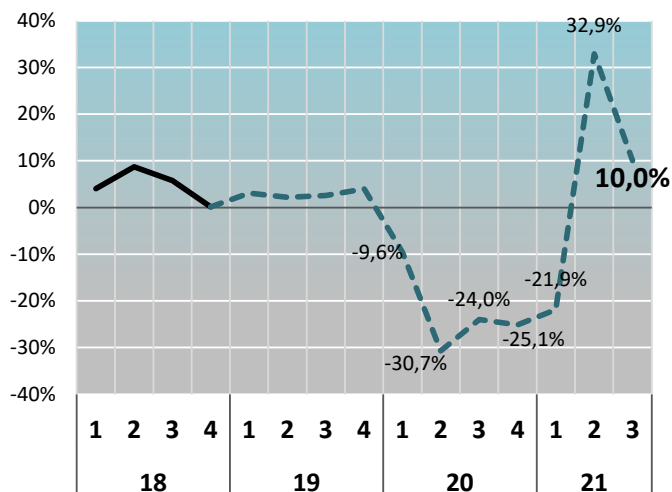
Tras el rebote del segundo trimestre, el PIB de la provincia de Alicante, medido a través del ISpA, registra una variación interanual del 8,3% en el tercer trimestre de 2021.

El avance del tercer trimestre permite a la economía alicantina seguir recortando la distancia respecto al nivel de actividad anterior a la pandemia. El PIB provincial se sitúa un 12% por debajo del nivel observado en el tercer trimestre de 2019.

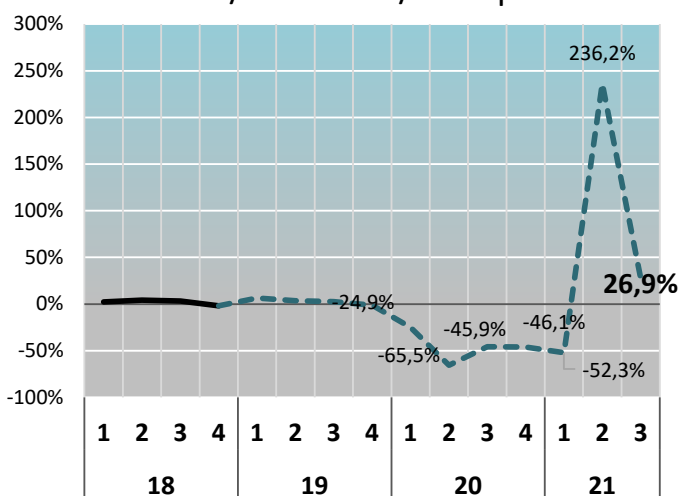
ISpA Provincia de Alicante por sectores

A precios corrientes. Rev. CRE 2019 (% var. int.) [elab. propia]

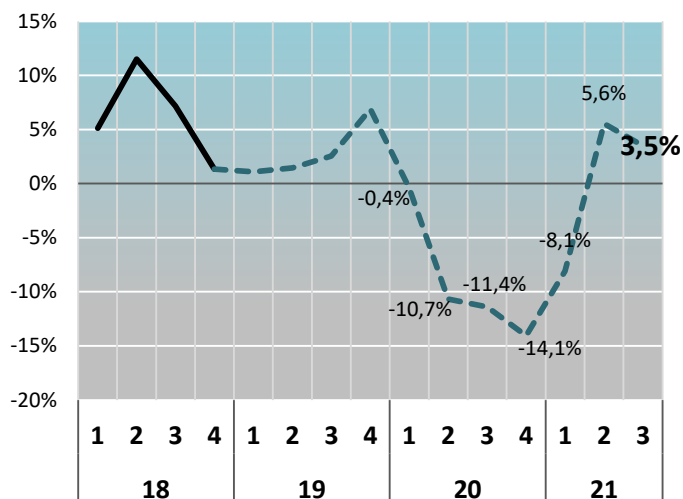
Sector servicios



Comercio/Hostelería/Transporte



Resto de servicios



La persistencia de las alteraciones en las cadenas globales de valor y el fuerte repunte de la inflación, junto a otros factores como la insuficiente recuperación del turismo extranjero y el retraso en la implementación de las ayudas públicas siguen condicionando la evolución de la actividad económica.

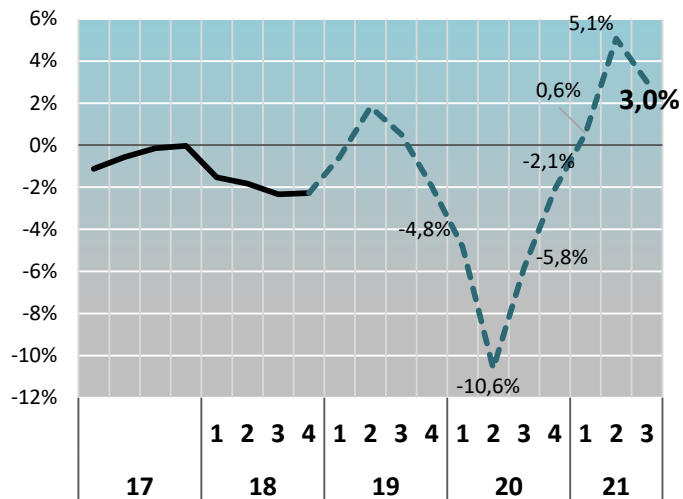
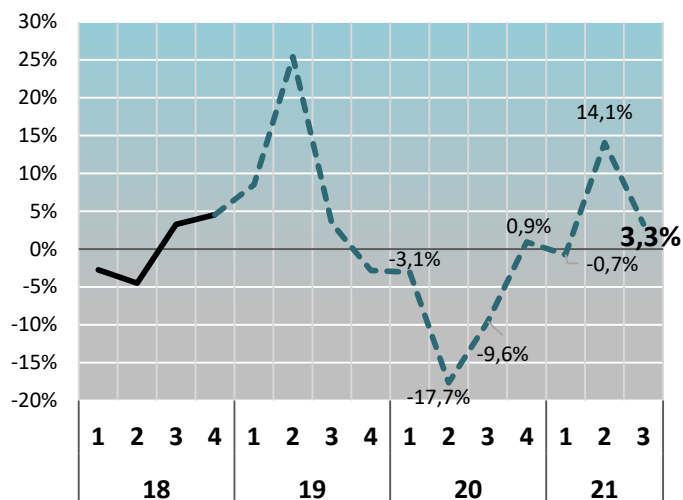
El sector servicios es el más rezagado en la recuperación debido al escaso dinamismo de las ramas del **comercio, transporte y hostelería**, que siguen acusando el descenso del turismo internacional. La brecha del VAB generado por estas ramas de actividad respecto al nivel prepandemia sigue siendo mayor que en otros sectores productivos, aunque el crecimiento registrado en los dos últimos trimestres está situando al sector en niveles de VAB más próximos a los existentes antes de la crisis.

Las **otras ramas del sector servicios** continúan avanzando a buen ritmo, aunque algo más moderado que en el segundo trimestre, tendencia que también comparte el resto de los sectores. El VAB del resto de las actividades de servicios avanza un 3,5% interanual y reduce la distancia respecto al nivel alcanzado en 2019.

Como resultado de la evolución del conjunto de las ramas de actividad, el **sector servicios** afianza su trayectoria de recuperación, con un crecimiento interanual del 10%.

ISpA Provincia de Alicante por sectores (cont.)

A precios corrientes. Rev. CRE 2019 (% var. int.) [elab. propia]

Industria**Construcción**La actividad de la **industria**

manufacturera avanza a un ritmo más moderado en el tercer trimestre. El VAB de la industria registra un crecimiento interanual del 3%, y supera en un 1,8% el nivel del tercer trimestre de 2019. La escasez de suministros a escala global de algunos bienes intermedios está limitando la capacidad de las empresas para satisfacer los pedidos en los plazos previstos en un contexto de fuerte crecimiento de la demanda mundial.

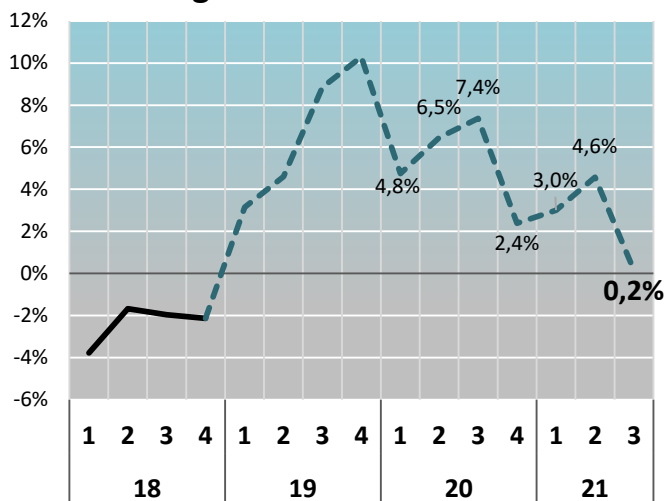
Además, el encarecimiento de los productos energéticos y otros productos afectados por problemas de suministro está aumentando los costes de producción de las empresas afectando negativamente a la rentabilidad del sector.

La moderación del ritmo de actividad también se percibe en el **sector de la construcción**, que registra un crecimiento interanual del 3,3%. La actividad de edificación de viviendas pierde fuerza a medida que se van terminando las promociones iniciadas en períodos anteriores y los visados de obra nueva avanzan por debajo de lo esperado. Por otra parte, la rehabilitación de viviendas y la construcción no residencial se está viendo afectada por el retraso en la ejecución de los proyectos financiados con los Fondos NGEU.

ISpA Provincia de Alicante por sectores (cont.)

A precios corrientes. Rev. CRE 2019 (% var. int.) [elab. propia]

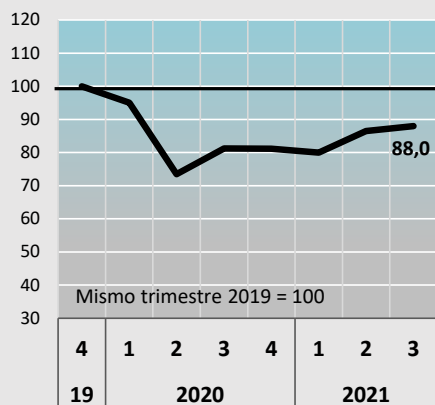
Sector agrario



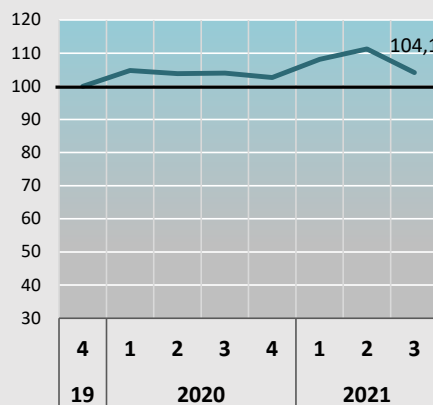
El aumento de los costes de producción está repercutiendo de forma muy negativa en la actividad del **sector primario**, que también se está viendo afectado por el descenso del valor económico de algunas producciones. El VAB del sector, aunque se mantiene por encima de los registros de 2019, modera su ritmo de avance hasta el 0,2% en el tercer trimestre.

Evolución del peso del ISpA Provincia de Alicante sobre el mismo trimestre de 2019

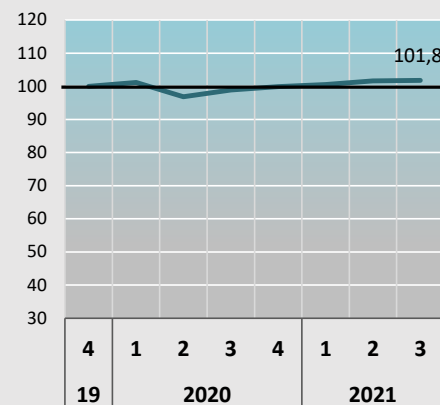
PIB



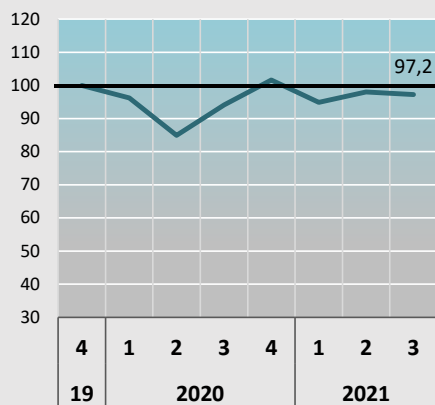
Sector agrario



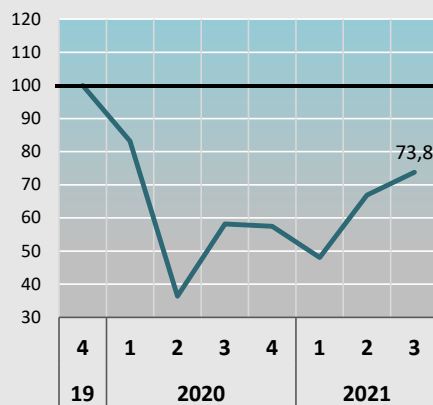
Industria



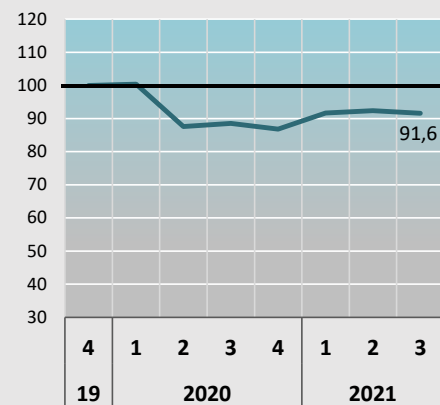
Construcción



Comercio/Hostelería/Transporte



Resto de servicios



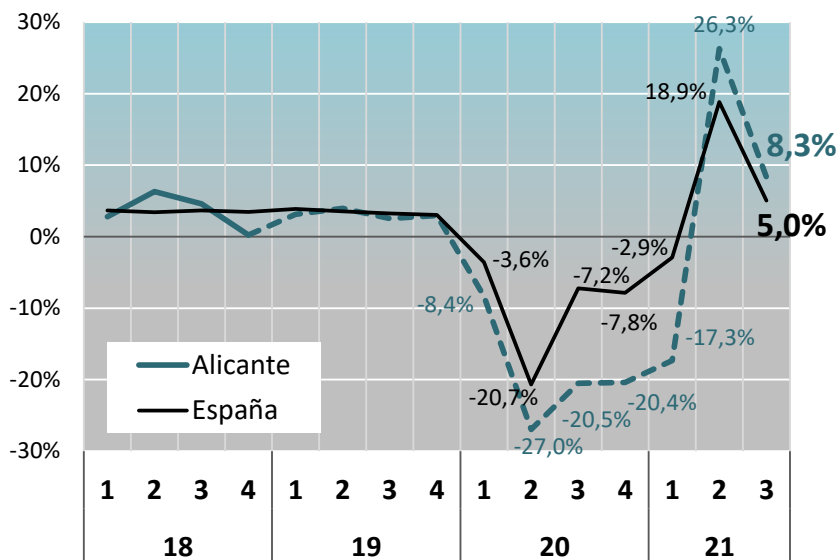
Comparativa ISpA Provincia de Alicante - PIB/VAB España

A precios corrientes. Revisión CRE 2019 [INE y elaboración propia]

	España	ISpA Provincia de Alicante						
	PIB	PIB estimado	Sector agrario	Industria	Construcción	Servicios	Comercio Hosteler.	Resto de servicios
% var. interanual 3^{er} trimestre 2021	5,0%	8,3%	0,2%	3,0%	3,3%	10,0%	26,9%	3,5%
% var. interanual Acumulada 3T 2021	6,3%	3,1%	2,2%	2,5%	5,2%	3,0%	11,2%	-0,1%
Nivel actual <i>s/3^{er} trim 2019 = 100</i>	97,4	88,0	104,1	101,8	97,2	85,0	73,8	91,6

Evolución del ISpA Provincia de Alicante vs PIB España

A precios corrientes. Revisión CRE 2019 (% var. interanual) [INE y elaboración propia]



Según los resultados de la Contabilidad Nacional Trimestral de España, del INE, el PIB de España a precios corrientes registró una variación interanual del 5% en el tercer trimestre de 2021, un crecimiento que es 13,9 puntos inferior al registrado en el segundo trimestre. Agregando los resultados de los tres primeros trimestres de 2021 el PIB de la economía española supera en un 6,3% el nivel del mismo período del año anterior.

El PIB de la provincia de Alicante, estimado a través del ISpA, registró un crecimiento interanual del 8,3% en el tercer trimestre de 2021. En el período enero-septiembre, el PIB provincial creció un 3,1% respecto al mismo período de 2020. A pesar de que el PIB de la provincia de Alicante avanzó a un ritmo mayor que la media nacional en el tercer trimestre de 2021, los resultados agregados de los tres primeros meses del pasado año siguen reflejando un crecimiento menor que el observado en el conjunto de la economía española.

En la provincia de Alicante, la actividad era en el tercer trimestre de 2021 un 12% inferior al nivel existente en el mismo período de 2019, mientras que en el conjunto de España se situaba un 2,6% por debajo. En el período enero-septiembre, la distancia respecto al nivel de 2019 era del 14,3% para la provincia y del 4,9% para España.

NOTA METODOLÓGICA

El **Indicador Sintético de la provincia de Alicante (ISPA)** es un índice para “prever el presente” en base a la información de indicadores económicos de alta frecuencia, representativos de los diferentes sectores de la economía alicantina.

El ISPA permite conocer la evolución trimestral del PIB de la provincia de Alicante aportando información actualizada sobre el comportamiento de la economía alicantina y los principales sectores de actividad.

La metodología seguida para la elaboración de este indicador puede resumirse en las siguientes fases:

1. Series de baja frecuencia: recopilación de indicadores y tratamiento de las series.

Selección de las series de indicadores disponibles que, a priori, puedan explicar el VAB de cada uno de los sectores macroeconómicos objeto de estudio.

Los indicadores seleccionados son sometidos a una serie de tratamientos que consisten principalmente en la trimestralización de las series mensuales, corrección de posibles errores, control de outliers/cambios metodológicos de las fuentes originales y desestacionalización de las series a través del modelo X11 ARIMA.

2. Modelización sectorial

Elaboración de un modelo de regresión lineal múltiple para cada uno de los sectores tratando que la correlación múltiple sea lo más elevada posible.

3. Construcción de la serie estimada

Construcción de la serie estimada del VAB para cada sector y comparación de la bondad del ajuste, llevando a cabo las correcciones necesarias en la selección de las variables para que la correlación sea lo más alta posible en todos los años disponibles.

El modelo estima el VAB sectorial hasta el último trimestre disponible de las series de alta frecuencia.

4. Aproximación del PIB provincial

La agregación del VAB sectorial permite disponer del PIB provincial trimestral hasta el último trimestre disponible.

La aproximación al PIB provincial anual viene determinada mediante la agregación de los valores trimestrales.

Gabinete de Estudios

10 de enero de 2022