

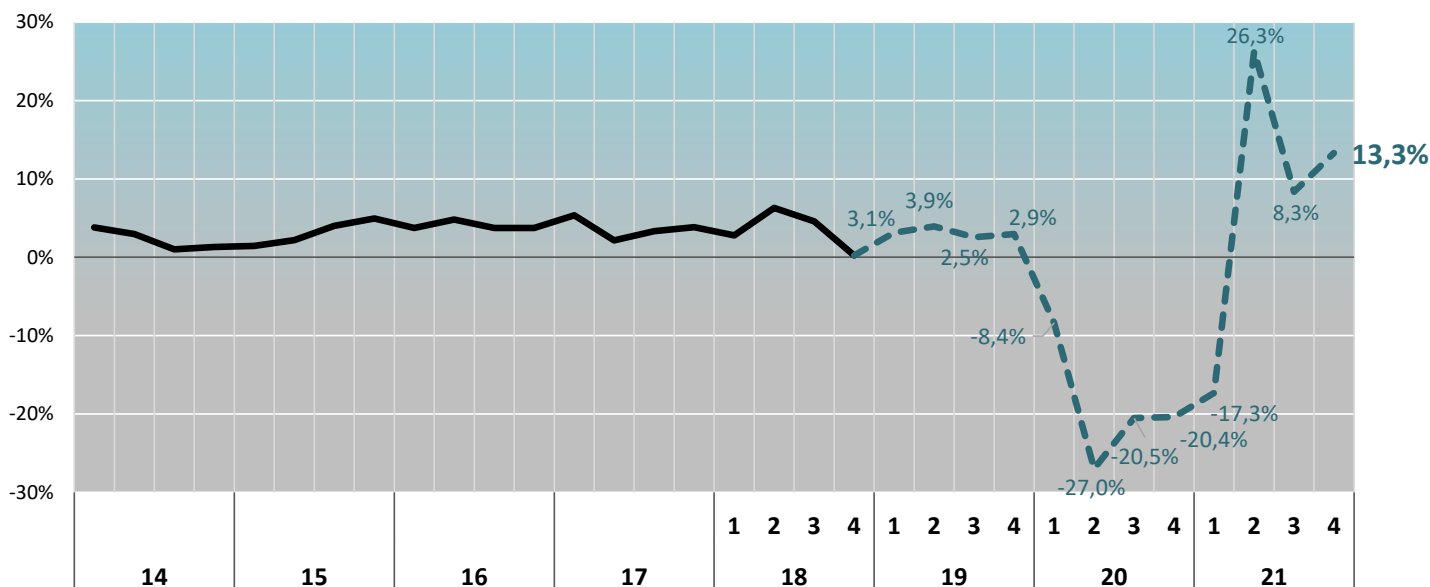
IspA

Indicador sintético
de la actividad económica
de la provincia de Alicante

Estimaciones trimestrales del crecimiento del PIB

IspA Provincia de Alicante - Evolución de la estimación trimestral del PIB

A precios corrientes. Revisión CRE 2019 (% variación interanual) [elaboración propia]



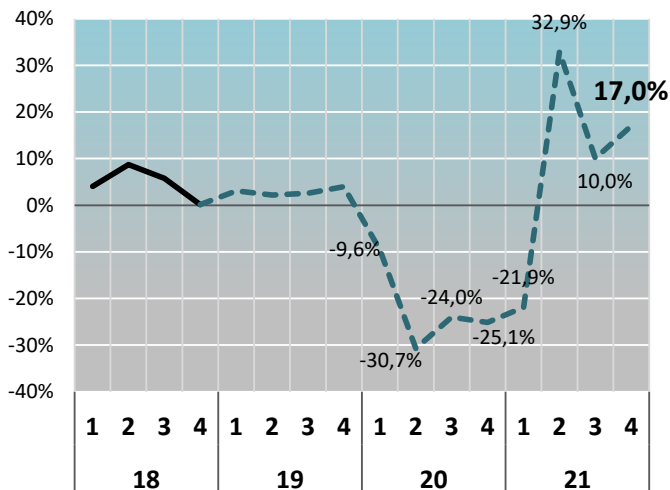
Según el IspA, el PIB de la provincia de Alicante registró un crecimiento interanual del 13,3% en el cuarto trimestre de 2021, frente al 8,3% del trimestre precedente.

La economía alicantina ha continuado creciendo en los últimos meses del año, aunque este avance se ha visto limitado por las alteraciones en las cadenas productivas globales y la intensificación de las presiones inflacionistas. A estos factores se ha unido el empeoramiento de la situación epidemiológica debido a la propagación de la variante ómicron desde mediados de noviembre, aunque su impacto en la expansión de la actividad ha sido menor que en olas anteriores.

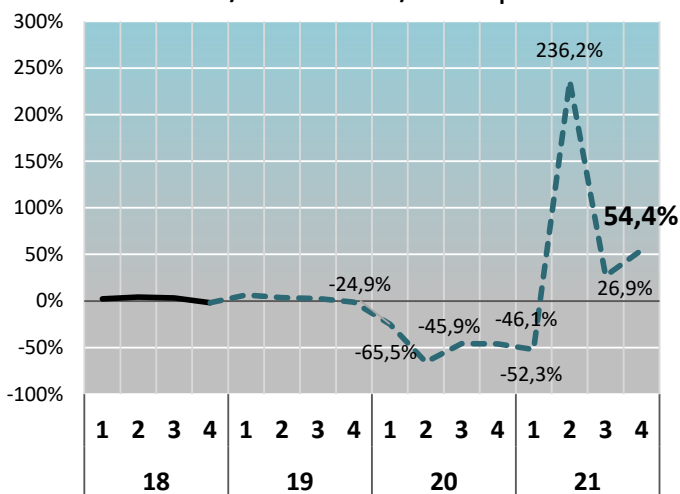
ISpA Provincia de Alicante por sectores

A precios corrientes. Rev. CRE 2019 (% var. int.) [elab. propia]

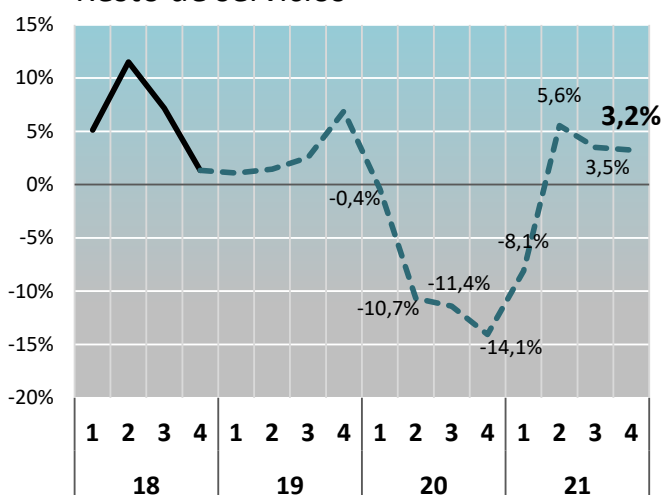
Sector servicios



Comercio/Hostelería/Transporte



Resto de servicios



Como resultado de esta evolución, el PIB de la provincia de Alicante ha seguido recortando la distancia respecto al nivel anterior a la pandemia. Al finalizar el cuarto trimestre, el PIB provincial se situaba 7,8 puntos por debajo del nivel observado en el cuarto trimestre de 2019.

En el **sector servicios**, la recuperación de la actividad se está produciendo de forma más lenta, debido al fuerte impacto de la pandemia en la actividad turística, tanto en las ramas directamente relacionadas con la demanda como por su efecto de arrastre en otros sectores y actividades.

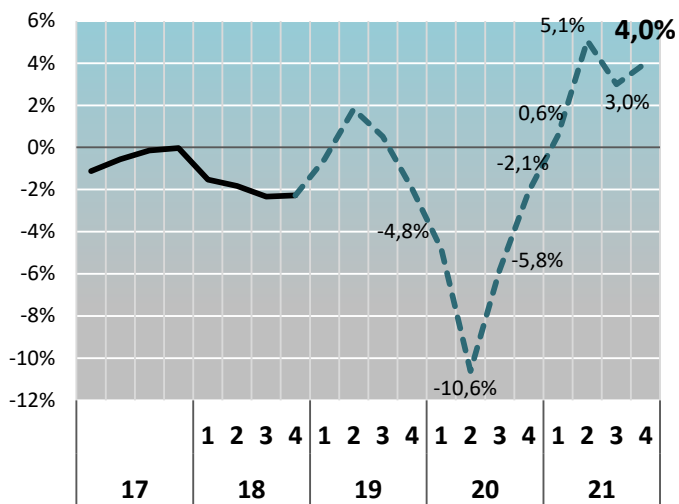
Las ramas que en mayor medida se han visto afectadas por las medidas de contención de la pandemia como el **comercio, el transporte y la hostelería**, son las que han registrado las tasas de crecimiento más elevadas en 2021, lo que ha situado al sector en niveles más próximos a los existentes antes de la crisis. El repunte del cuarto trimestre (54,4% respecto al mismo trimestre de 2020) ha situado el VAB de estas ramas 11,3 puntos porcentuales por debajo del nivel previo a la crisis sanitaria.

La actividad de las **otras ramas del sector servicios** mantiene su trayectoria de recuperación, con un crecimiento interanual del 3,2% en el último trimestre del pasado año, que aproxima el VAB de estas ramas al nivel del mismo trimestre de 2019.

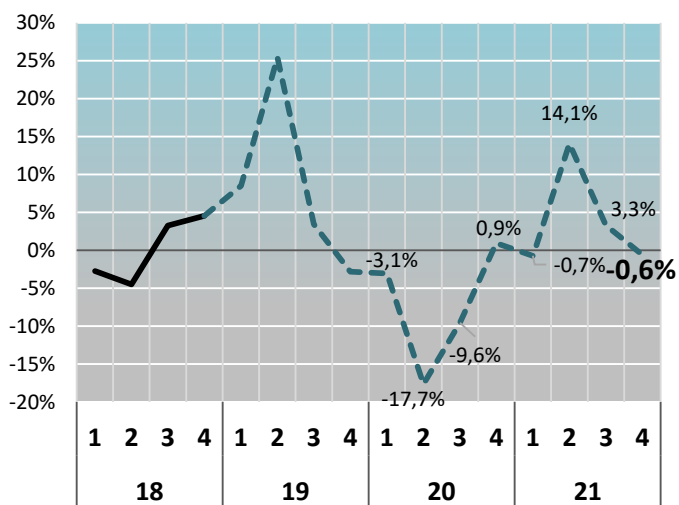
ISpA Provincia de Alicante por sectores (cont.)

A precios corrientes. Rev. CRE 2019 (% var. int.) [elab. propia]

Industria



Construcción



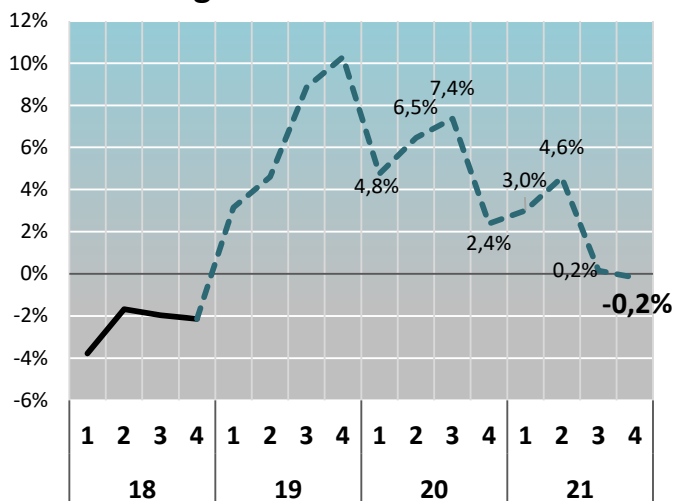
El **sector industrial** se ha recuperado más rápidamente que el PIB provincial. En el cuarto trimestre, el VAB de la industria superaba en 3,6 puntos porcentuales el nivel anterior a la pandemia. La actividad de la industria manufacturera sigue una trayectoria expansiva que se ha acentuado en el último trimestre del año, en el que se ha registrado un crecimiento del 4% en tasa interanual, aunque la actividad se ha visto limitada por las dificultades de suministro y el fuerte aumento de los costes energéticos y de otros bienes y servicios como el transporte.

El VAB de la **construcción** desciende ligeramente en el último trimestre del año, continuando la tendencia de moderación observada en el trimestre precedente. El encarecimiento de la energía y otras materias primas básicas y la escasez de algunos suministros está afectando de forma muy negativa a la actividad del sector. El menor número de visados de obra nueva en los últimos años explica la ralentización de la producción de viviendas a medida que se van terminando las promociones iniciadas en períodos anteriores. Por otra parte, la rehabilitación de viviendas y la construcción no residencial se está viendo afectada por el retraso en la ejecución de los proyectos financiados con los Fondos NGEU. Al cierre de 2021 el VAB del sector se situaba en torno al nivel precrisis.

ISpA Provincia de Alicante por sectores (cont.)

A precios corrientes. Rev. CRE 2019 (% var. int.) [elab. propia]

Sector agrario

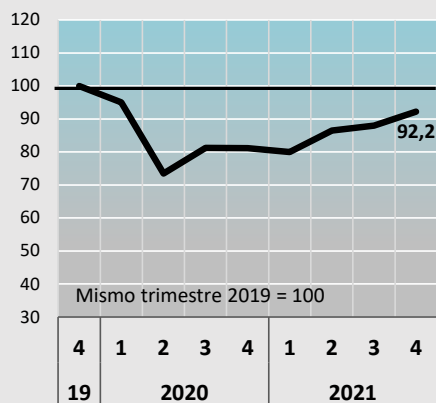


El VAB del **sector primario**, aunque supera en 2,5 pp el nivel prepandemia, desciende ligeramente en el cuarto trimestre (-0,2%), continuando la tendencia de moderación observada en el trimestre precedente.

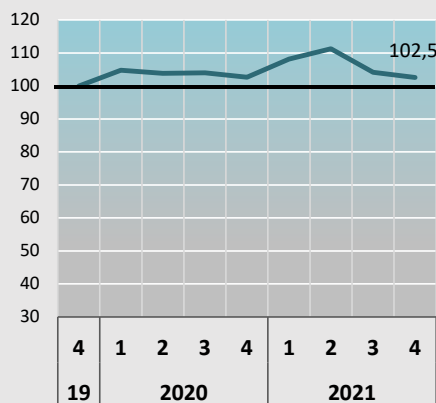
El aumento sin precedentes de los costes de producción, las pérdidas económicas de algunas producciones, la crisis de los precios en origen y otros problemas estructurales que aquejan al sector están afectando de forma muy negativa a la rentabilidad de muchas explotaciones.

Evolución del peso del ISpA Provincia de Alicante sobre el mismo trimestre de 2019

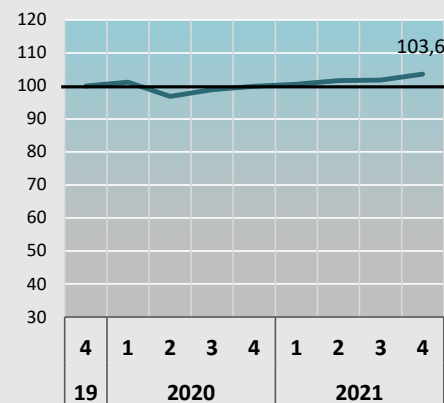
PIB



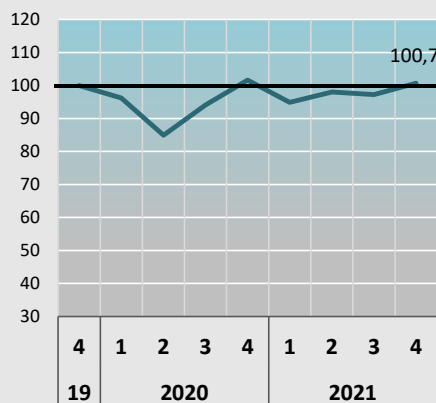
Sector agrario



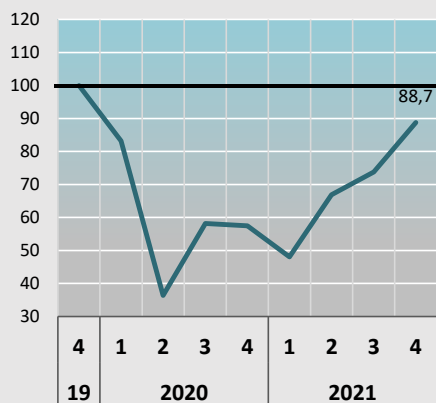
Industria



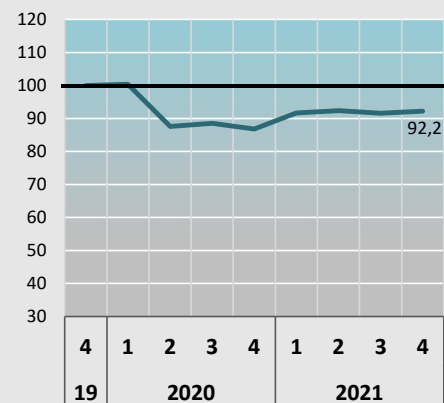
Construcción



Comercio/Hostelería/Transporte



Resto de servicios



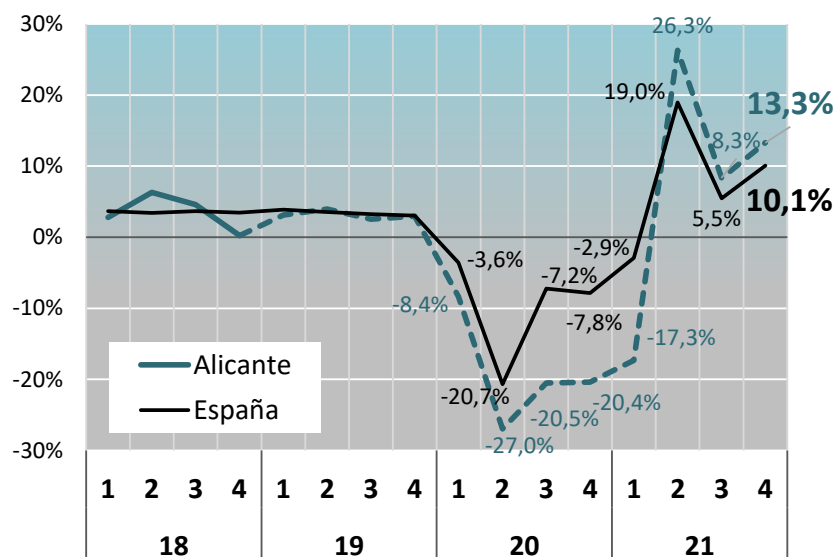
Comparativa ISpA Provincia de Alicante - PIB/VAB España

A precios corrientes. Revisión CRE 2019 [INE y elaboración propia]

	España	ISpA Provincia de Alicante						
	PIB	PIB estimado	Sector agrario	Industria	Construcción	Servicios	Comercio Hosteler.	Resto de servicios
% var. interanual 4º trimestre 2021	10,1%	13,3%	-0,2%	4,0%	-0,6%	17,0%	54,4%	3,2%
Nivel actual s/4º trim 2019 = 100	101,4	92,2	102,5	103,6	100,7	89,7	88,7	92,2
% var. interanual Año 2021 s/2020	7,4%	8,1%	1,6%	3,0%	3,7%	9,7%	33,6%	0,6%

Evolución del ISpA Provincia de Alicante vs PIB España

A precios corrientes. Revisión CRE 2019 (% var. interanual) [INE y elaboración propia]



Según los resultados de la Contabilidad Nacional Trimestral de España, del INE, el PIB de España a precios corrientes registró una variación interanual del 10,1% en el cuarto trimestre de 2021, un crecimiento que es 4,6 puntos superior al registrado en el tercer trimestre. En el conjunto de 2021 el PIB español creció un 7,4% respecto a 2020.

El PIB de la provincia de Alicante, estimado a través del ISpA, registró un crecimiento interanual del 13,3% en el cuarto trimestre de 2021 y un 8,1% en el conjunto del pasado año. Aunque ambos crecimientos son superiores a la media española, el PIB provincial aún se mantenía en el cuarto trimestre de 2021 7,8 pp por debajo del nivel alcanzado a finales de 2019, mientras que el PIB español a precios corrientes superaba en 1,4 pp su nivel prepandemia.

NOTA METODOLÓGICA

El **Indicador Sintético de la provincia de Alicante (ISPA)** es un índice para “prever el presente” en base a la información de indicadores económicos de alta frecuencia, representativos de los diferentes sectores de la economía alicantina.

El ISPA permite conocer la evolución trimestral del PIB de la provincia de Alicante aportando información actualizada sobre el comportamiento de la economía alicantina y los principales sectores de actividad.

La metodología seguida para la elaboración de este indicador puede resumirse en las siguientes fases:

1. Series de baja frecuencia: recopilación de indicadores y tratamiento de las series.

Selección de las series de indicadores disponibles que, a priori, puedan explicar el VAB de cada uno de los sectores macroeconómicos objeto de estudio.

Los indicadores seleccionados son sometidos a una serie de tratamientos que consisten principalmente en la trimestralización de las series mensuales, corrección de posibles errores, control de outliers/cambios metodológicos de las fuentes originales y desestacionalización de las series a través del modelo X11 ARIMA.

2. Modelización sectorial

Elaboración de un modelo de regresión lineal múltiple para cada uno de los sectores tratando que la correlación múltiple sea lo más elevada posible.

3. Construcción de la serie estimada

Construcción de la serie estimada del VAB para cada sector y comparación de la bondad del ajuste, llevando a cabo las correcciones necesarias en la selección de las variables para que la correlación sea lo más alta posible en todos los años disponibles.

El modelo estima el VAB sectorial hasta el último trimestre disponible de las series de alta frecuencia.

4. Aproximación del PIB provincial

La agregación del VAB sectorial permite disponer del PIB provincial trimestral hasta el último trimestre disponible.

La aproximación al PIB provincial anual viene determinada mediante la agregación de los valores trimestrales.

Gabinete de Estudios

12 de mayo de 2022