

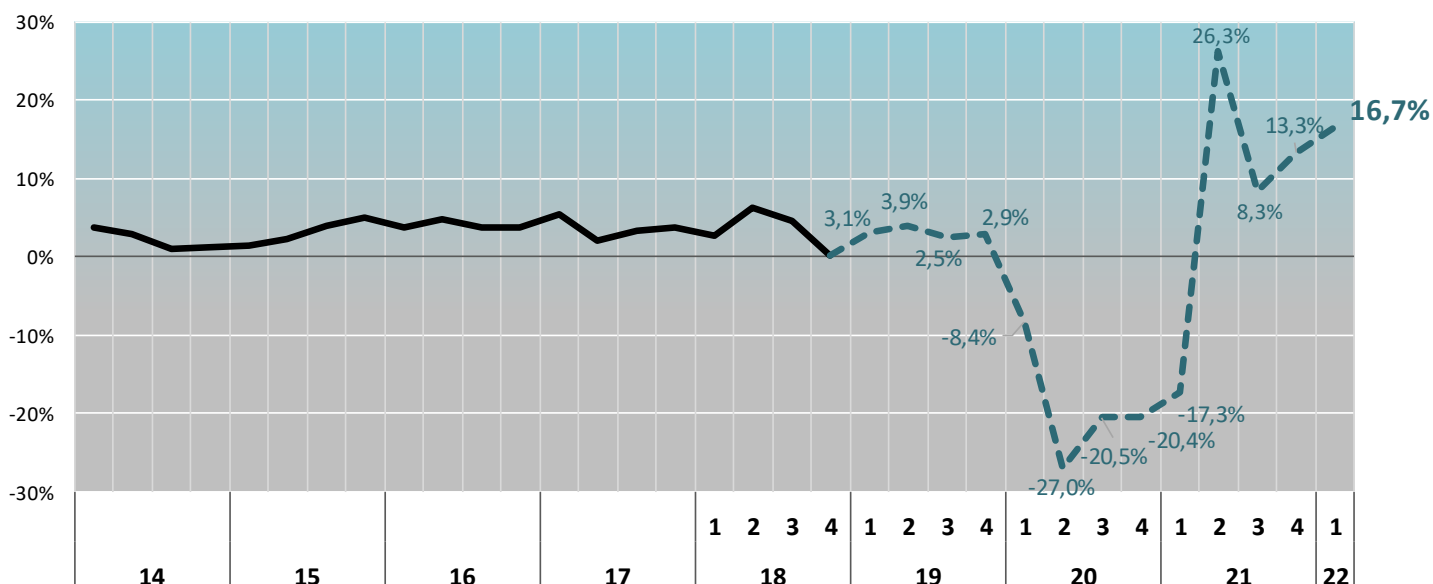
ISpA

Indicador sintético
de la actividad económica
de la provincia de Alicante

Estimaciones trimestrales del crecimiento del PIB

ISpA Provincia de Alicante - Evolución de la estimación trimestral del PIB

A precios corrientes. Revisión CRE 2019 (% variación interanual) [elaboración propia]



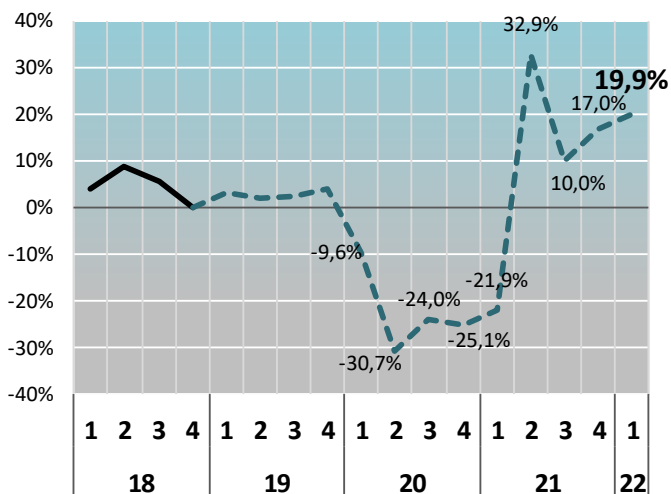
Según el ISpA, el PIB de la provincia de Alicante registró un crecimiento interanual del 16,7% en el primer trimestre de 2022, 3,4 pp más que en el último trimestre del pasado año.

La economía alicantina avanza en la senda de la recuperación en un contexto de fuerte aumento de la inflación. La invasión rusa de Ucrania, el pasado 24 de febrero, supone una nueva perturbación que está provocando un encarecimiento adicional de la energía y las materias primas y que condiciona las perspectivas de la economía mundial.

ISpA Provincia de Alicante por sectores

A precios corrientes. Rev. CRE 2019 (% var. int.) [elab. propia]

Sector servicios

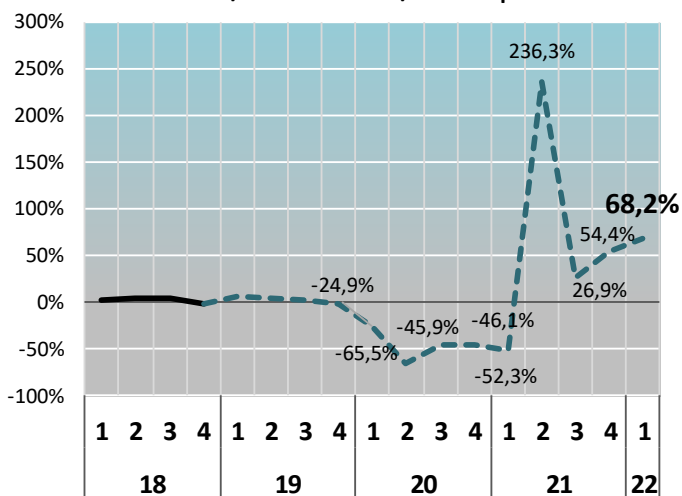


En el primer trimestre, el crecimiento ha estado impulsado por un importante repunte de la actividad en el sector servicios (20%).

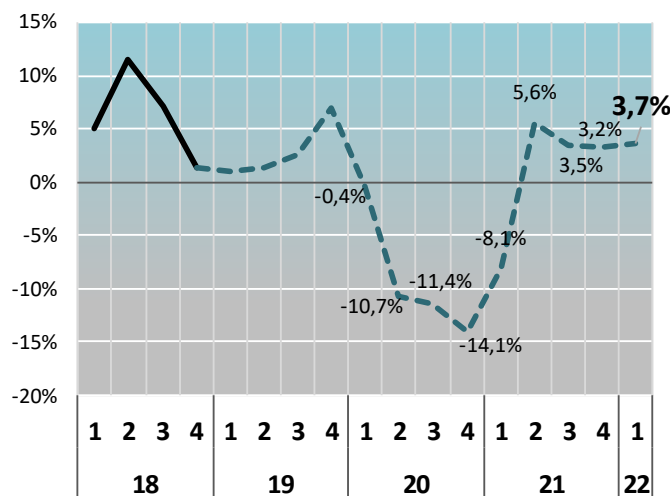
El comercio, el transporte y la hostelería registran importantes aumentos de las ventas y el empleo, una vez superado el impacto negativo de la variante Ómicron. El VAB de estas ramas crece un 68% y se sitúa 2,3 pp por debajo del nivel del primer trimestre de 2019.

Las otras ramas de servicios acentúan se tendencia de recuperación, y alcanzan un crecimiento interanual del 3,7%.

Comercio/Hostelería/Transporte

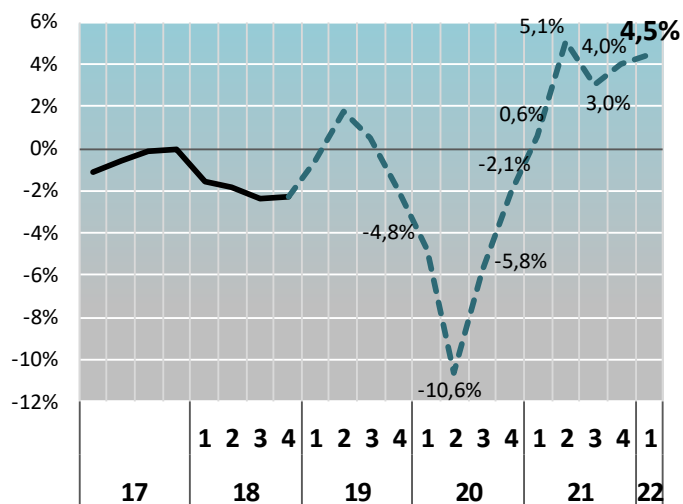
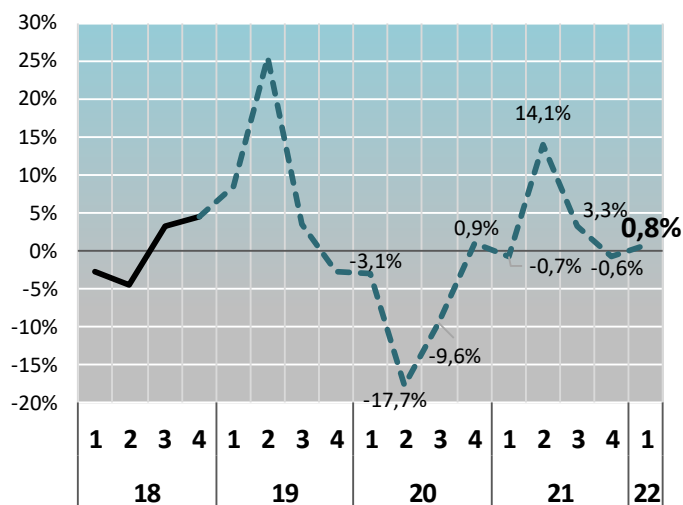


Resto de servicios



ISpA Provincia de Alicante por sectores (cont.)

A precios corrientes. Rev. CRE 2019 (% var. int.) [elab. propia]

Industria**Construcción**

La actividad industrial ha seguido creciendo a buen ritmo en los primeros meses del año, en un contexto de mejora de las expectativas empresariales y aumento de las carteras de pedidos nacionales y extranjeros.

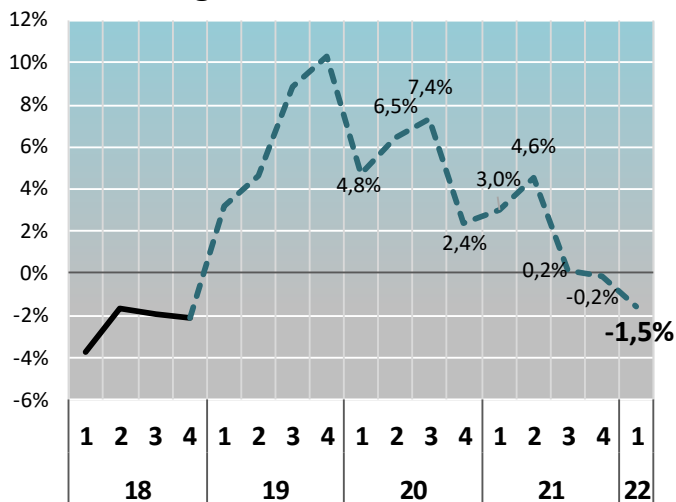
Sin embargo, la persistencia de las dificultades para recibir suministros y el aumento de los costes de las materias primas, la energía y el transporte, agravados por el conflicto bélico, y por el impacto de la huelga del transporte en la segunda quincena de marzo, están moderando el ritmo de crecimiento. Como resultado de esta evolución el VAB del sector se ha incrementado un 4,5% en el primer trimestre.

La actividad constructora mantiene un perfil de crecimiento moderado en el que la oferta de vivienda nueva continúa por debajo de los niveles prepandemia. El encarecimiento de la energía y otras materias primas básicas y la escasez de mano de obra especializada están afectando negativamente a la actividad. El VAB del sector de la construcción registra un crecimiento interanual del 0,8% en los tres primeros meses del año.

ISpA Provincia de Alicante por sectores (cont.)

A precios corrientes. Rev. CRE 2019 (% var. int.) [elab. propia]

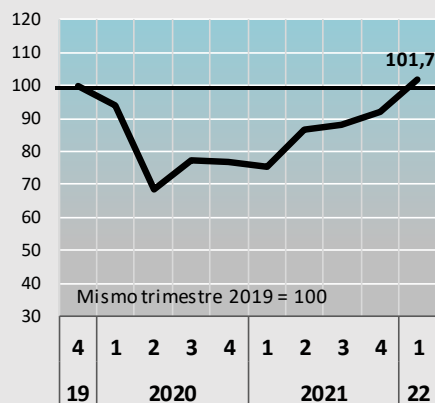
Sector agrario



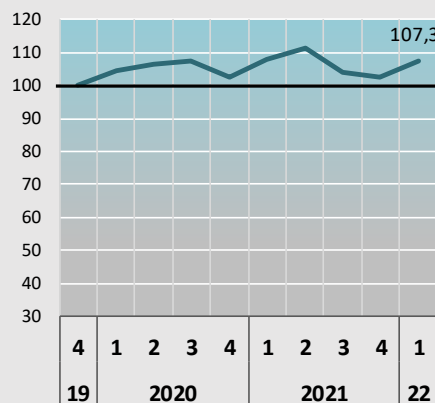
El sector agrario es uno de los sectores que se está viendo más afectado por la invasión de Ucrania, ya que la fuerte subida de los costes de producción está provocando una importante pérdida de rentabilidad. En el primer trimestre, el VAB del sector ha descendido un 1,5%.

Evolución del peso del ISpA Provincia de Alicante sobre el mismo trimestre de 2019

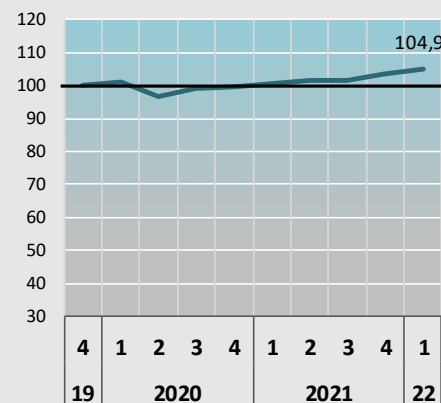
PIB



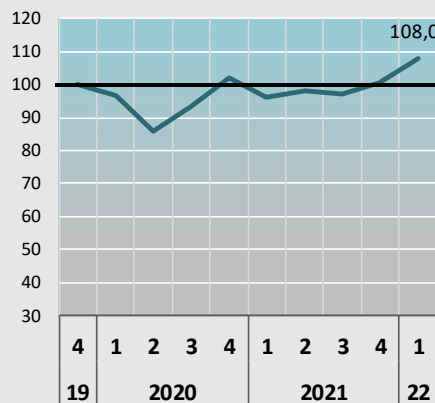
Sector agrario



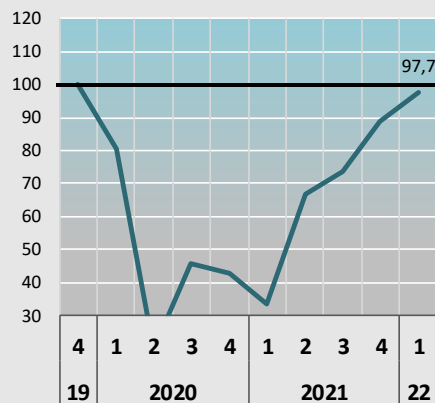
Industria



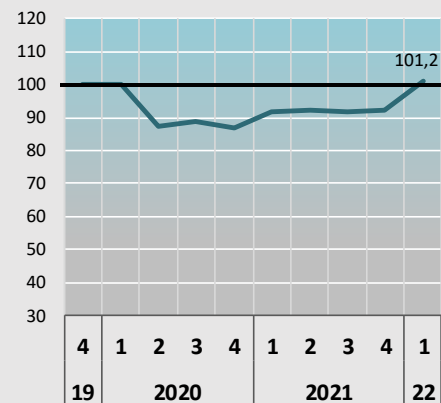
Construcción



Comercio/Hostelería/Transporte



Resto de servicios



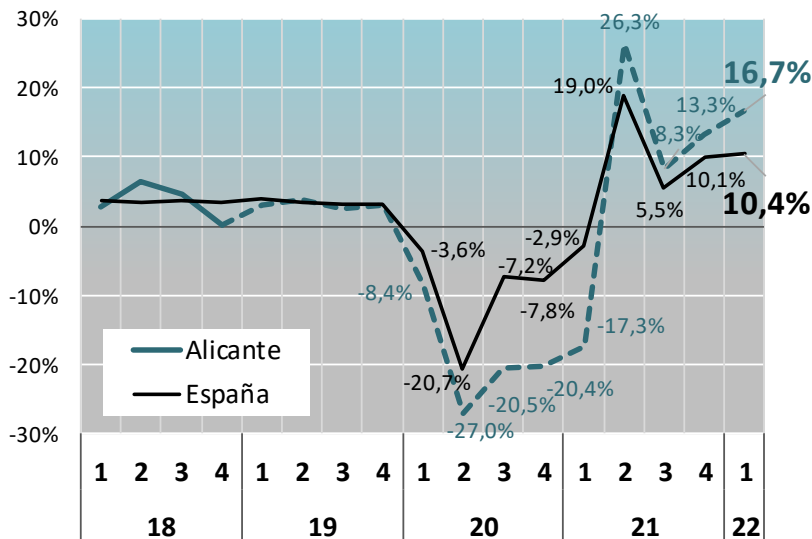
Comparativa ISpA Provincia de Alicante - PIB/VAB España

A precios corrientes. Revisión CRE 2019 [INE y elaboración propia]

	España	ISpA Provincia de Alicante						
	PIB	PIB estimado	Sector agrario	Industria	Construcción	Servicios	Comercio Hosteler.	Resto de servicios
% var. interanual 1^{er} trimestre 2022	10,4%	16,7%	-1,5%	4,5%	0,8%	19,9%	68,2%	3,7%
Nivel actual s/1^{er} trim 2019 = 100	103,3	101,7	107,3	104,9	108,0	100,0	97,7	101,2

Evolución del ISpA Provincia de Alicante vs PIB España

A precios corrientes. Revisión CRE 2019 (% var. interanual) [INE y elaboración propia]



Según los resultados de la Contabilidad Nacional Trimestral de España del INE, el PIB de España a precios corrientes registró una variación interanual del 10,4% en el primer trimestre de 2022, tres décimas más que en el cuarto trimestre de 2021.

A precios corrientes el PIB de la economía española supera en 3,3 pp el nivel del primer trimestre de 2019.

En el primer trimestre de 2022, el PIB de la provincia de Alicante, estimado a través del ISpA, ha crecido un 16,7%, 6,3 puntos por encima de la media española. A precios corrientes, el PIB de la provincia de Alicante superó en 1,7 puntos el nivel del primer trimestre de 2019.

Sin considerar el efecto de la variación de los precios, el PIB de la provincia de Alicante se situó 4,1 pp por debajo del nivel del primer trimestre de 2019, mientras que el PIB español se situó 2,5 pp por debajo de dicho nivel.

NOTA METODOLÓGICA

El **Indicador Sintético de la provincia de Alicante (ISPA)** es un índice para “prever el presente” en base a la información de indicadores económicos de alta frecuencia, representativos de los diferentes sectores de la economía alicantina.

El ISPA permite conocer la evolución trimestral del PIB de la provincia de Alicante aportando información actualizada sobre el comportamiento de la economía alicantina y los principales sectores de actividad.

La metodología seguida para la elaboración de este indicador puede resumirse en las siguientes fases:

1. Series de baja frecuencia: recopilación de indicadores y tratamiento de las series.

Selección de las series de indicadores disponibles que, a priori, puedan explicar el VAB de cada uno de los sectores macroeconómicos objeto de estudio.

Los indicadores seleccionados son sometidos a una serie de tratamientos que consisten principalmente en la trimestralización de las series mensuales, corrección de posibles errores, control de outliers/cambios metodológicos de las fuentes originales y desestacionalización de las series a través del modelo X11 ARIMA.

2. Modelización sectorial

Elaboración de un modelo de regresión lineal múltiple para cada uno de los sectores tratando que la correlación múltiple sea lo más elevada posible.

3. Construcción de la serie estimada

Construcción de la serie estimada del VAB para cada sector y comparación de la bondad del ajuste, llevando a cabo las correcciones necesarias en la selección de las variables para que la correlación sea lo más alta posible en todos los años disponibles.

El modelo estima el VAB sectorial hasta el último trimestre disponible de las series de alta frecuencia.

4. Aproximación del PIB provincial

La agregación del VAB sectorial permite disponer del PIB provincial trimestral hasta el último trimestre disponible.

La aproximación al PIB provincial anual viene determinada mediante la agregación de los valores trimestrales.

Gabinete de Estudios

8 de julio de 2022