

# ISpA

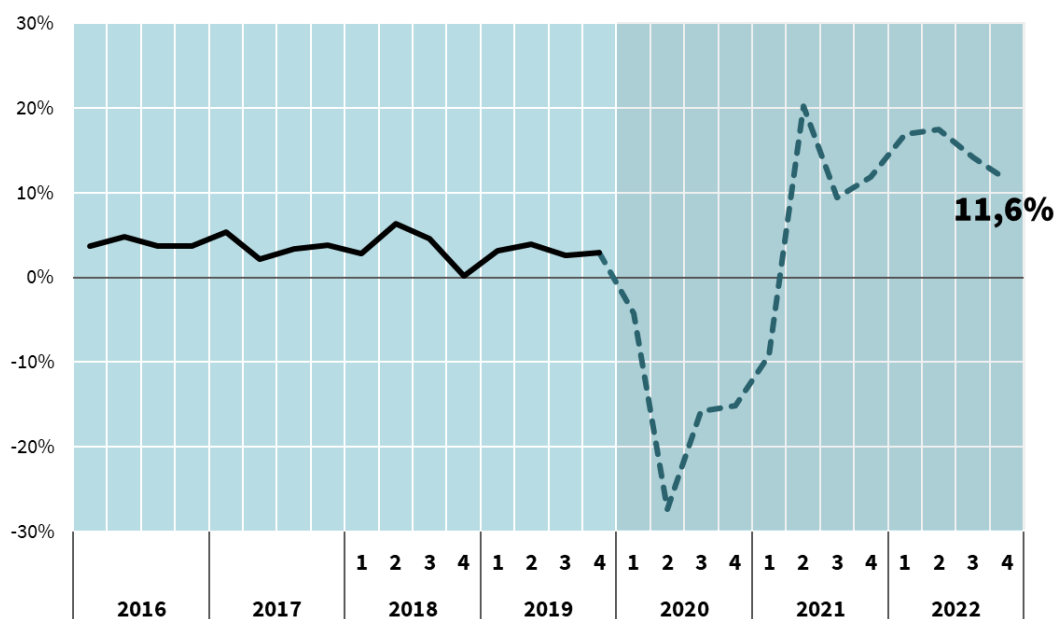
Indicador sintético de la actividad económica de la provincia de Alicante

Estimaciones trimestrales del crecimiento del PIB

## ISpA Provincia de Alicante

### Evolución de la estimación trimestral del PIB

A precios corrientes. Revisión CRE 2019 (% variación interanual) [elaboración propia]



Según el ISpA, el PIB a precios corrientes de la provincia de Alicante registró un crecimiento interanual del 11,6% en el cuarto trimestre de 2022. Esta tasa es inferior a la estimada para el tercer trimestre (14,2%).

La persistencia de elevadas tasas de inflación, a pesar de la moderación de los precios energéticos, el encarecimiento del coste de la financiación y la desaceleración de la actividad económica mundial están provocando una pérdida de dinamismo de la actividad.

## 4 trimestre de 2022

Las ramas de servicios asociadas al ocio y la hostelería siguen liderando el crecimiento, aunque avanzan a un ritmo menor que en el tercer trimestre, en consonancia con la ralentización del gasto de los hogares.

El VAB de las ramas industriales se debilita. La confianza del sector continúa en niveles bajos, debido a la incertidumbre existente en el mercado y a la inestabilidad económica general que está enfriando la demanda, tanto en el mercado nacional como extranjero.

La actividad constructora sigue creciendo a un fuerte ritmo y el sector primario presenta una evolución algo más favorable en los últimos meses del año, tras los descensos de los trimestres anteriores.

## Año 2022

En 2022, el crecimiento de la economía alicantina ha estado impulsado por el repunte de la actividad del sector servicios, especialmente en las ramas del comercio, transporte y hostelería, y por el dinamismo de la construcción, en ambos casos, con crecimientos superiores a la media española.

El VAB de las ramas industriales avanza a un ritmo moderado que contrasta con el mayor crecimiento del sector a nivel nacional y el sector agrario cierra el año en negativo, como consecuencia de la escalada de los costes de producción, el recorte de los recursos hídricos y problemas meteorológicos y estructurales.

## ISpA Provincia de Alicante. Por sectores

### Sector agrario

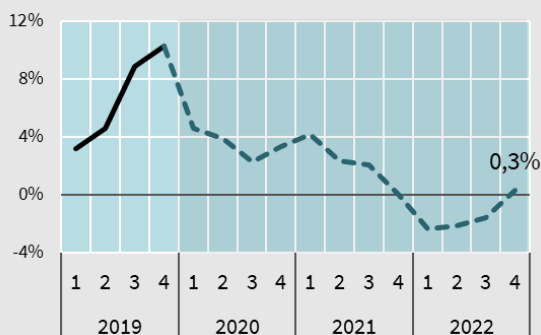
Variación interanual  
4T 2022 s/4T 2021

**0,3%**



Variación acumulada  
ene-dic 2022 s/2021

**-1,5%**



### Industria

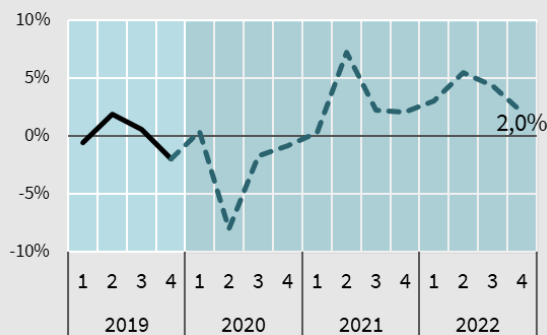
Variación interanual  
4T 2022 s/4T 2021

**2,0%**



Variación acumulada  
ene-dic 2022 s/2021

**3,7%**



**ISpA Provincia de Alicante. Por sectores**

**Construcción**

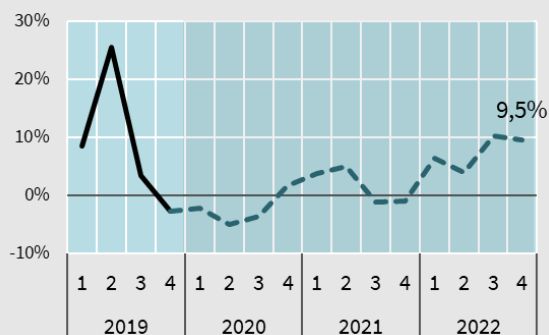
Variación interanual  
4T 2022 s/4T 2021

**9,5%**



Variación acumulada  
ene-dic 2022 s/2021

**7,4%**



**Servicios**

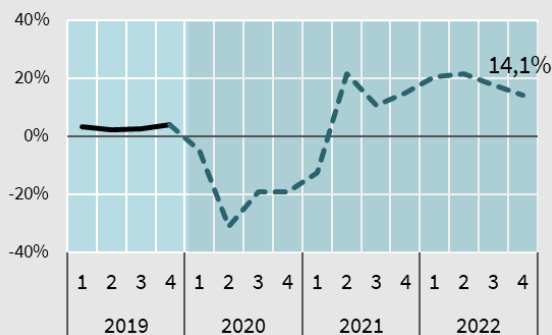
Variación interanual  
4T 2022 s/4T 2021

**14,1%**



Variación acumulada  
ene-dic 2022 s/2021

**18,2%**



**Comercio, Transporte y Hostelería**

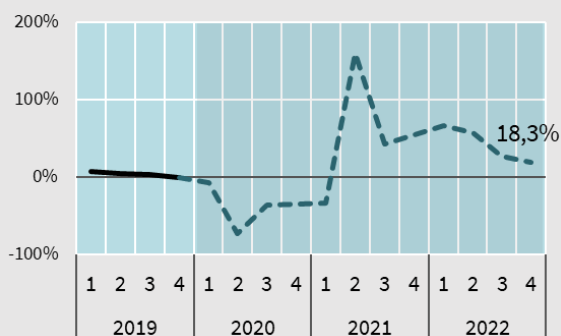
Variación interanual  
4T 2022 s/4T 2021

**18,3%**



Variación acumulada  
ene-dic 2022 s/2021

**38,0%**



**Resto de Servicios**

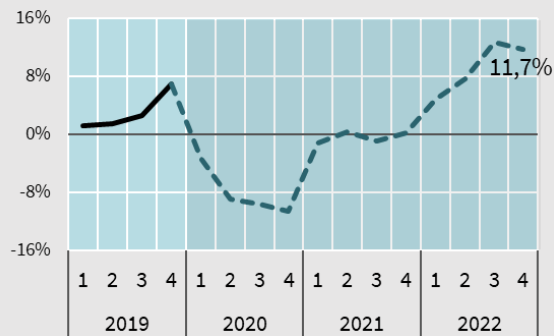
Variación interanual  
4T 2022 s/4T 2021

**11,7%**



Variación acumulada  
ene-dic 2022 s/2021

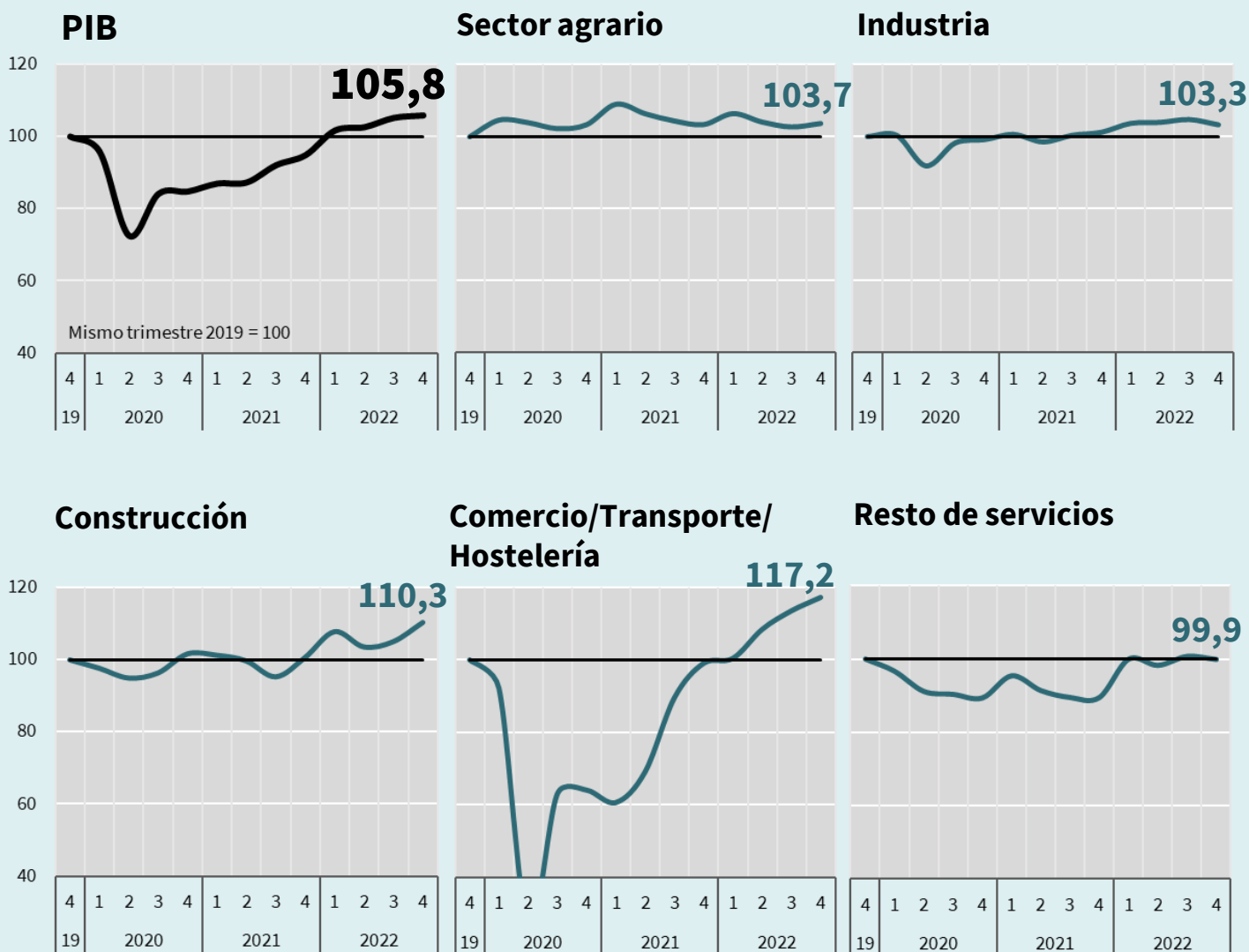
**9,1%**



**ISpA Provincia de Alicante**

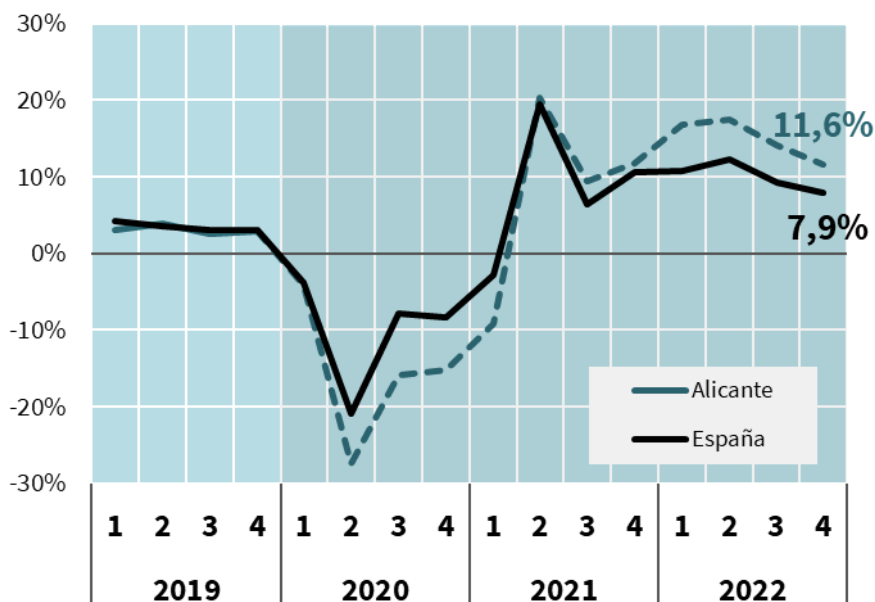
Evolución sobre el mismo trimestre de 2019 (=100)

A precios corrientes. Revisión CRE 2019 (% variación interanual) [elaboración propia]



## ISpA Provincia de Alicante vs PIB España

A precios corrientes. Revisión CRE 2019 (% variación interanual) [INE y elaboración propia]



## ALICANTE

Variación interanual  
4T 2022 s/4T 2021**11,6%**Variación acumulada  
ene-dic 2022 s/2021**14,9%**Nivel ene-dic  
sobre mismo  
período de 2019**+3,8 pp**

## ESPAÑA

Variación interanual  
4T 2022 s/4T 2021**7,9%**Variación acumulada  
ene-dic 2022 s/2021**10,0%**Nivel ene-dic  
sobre mismo  
período de 2019**+6,5 pp**

Según los resultados de la Contabilidad Nacional Trimestral del INE, el PIB a precios corrientes de la economía española aumentó a una tasa interanual del 7,9% en el cuarto trimestre de 2022, un crecimiento que es 1,4 puntos inferior al registrado en el tercer trimestre.

En el conjunto del pasado año, la economía española creció un 10% respecto al año anterior, un crecimiento que sitúa el PIB español 6,5 puntos por encima del nivel alcanzado antes de la pandemia.

En el cuarto trimestre de 2022, el crecimiento interanual del PIB a precios corrientes de la provincia de Alicante se situó en el 11,6%, 2,6 puntos menos que en el trimestre precedente.

Agregando los resultados de los cuatro trimestres, el PIB provincial creció un 14,9% en 2022, 3,8 puntos porcentuales más que en 2019.

## NOTA METODOLÓGICA

El **Indicador Sintético de la provincia de Alicante (ISpA)** es un índice para “prever el presente” en base a la información de indicadores económicos de alta frecuencia, representativos de los diferentes sectores de la economía alicantina.

El ISpA permite conocer la evolución trimestral del PIB de la provincia de Alicante aportando información actualizada sobre el comportamiento de la economía alicantina y los principales sectores de actividad.

La metodología seguida para la elaboración de este indicador puede resumirse en las siguientes fases:

### 1. **Series de baja frecuencia: recopilación de indicadores y tratamiento de las series.**

Selección de las series de indicadores disponibles que, a priori, puedan explicar el VAB de cada uno de los sectores macroeconómicos objeto de estudio.

Los indicadores seleccionados son sometidos a una serie de tratamientos que consisten principalmente en la trimestralización de las series mensuales, corrección de posibles errores, control de outliers/cambios metodológicos de las fuentes originales y desestacionalización de las series a través del modelo X11 ARIMA.

### 2. **Modelización sectorial**

Elaboración de un modelo de regresión lineal múltiple para cada uno de los sectores tratando que la correlación múltiple sea lo más elevada posible.

### 3. **Construcción de la serie estimada**

Construcción de la serie estimada del VAB para cada sector y comparación de la bondad del ajuste, llevando a cabo las correcciones necesarias en la selección de las variables para que la correlación sea lo más alta posible en todos los años disponibles.

El modelo estima el VAB sectorial hasta el último trimestre disponible de las series de baja frecuencia.

### 4. **Aproximación del PIB provincial**

La agregación del VAB sectorial permite disponer del PIB provincial trimestral hasta el último trimestre disponible.

La aproximación al PIB provincial anual viene determinada mediante la agregación de los valores trimestrales.

**Gabinete de Estudios**  
27 de marzo de 2023