

# ISpA

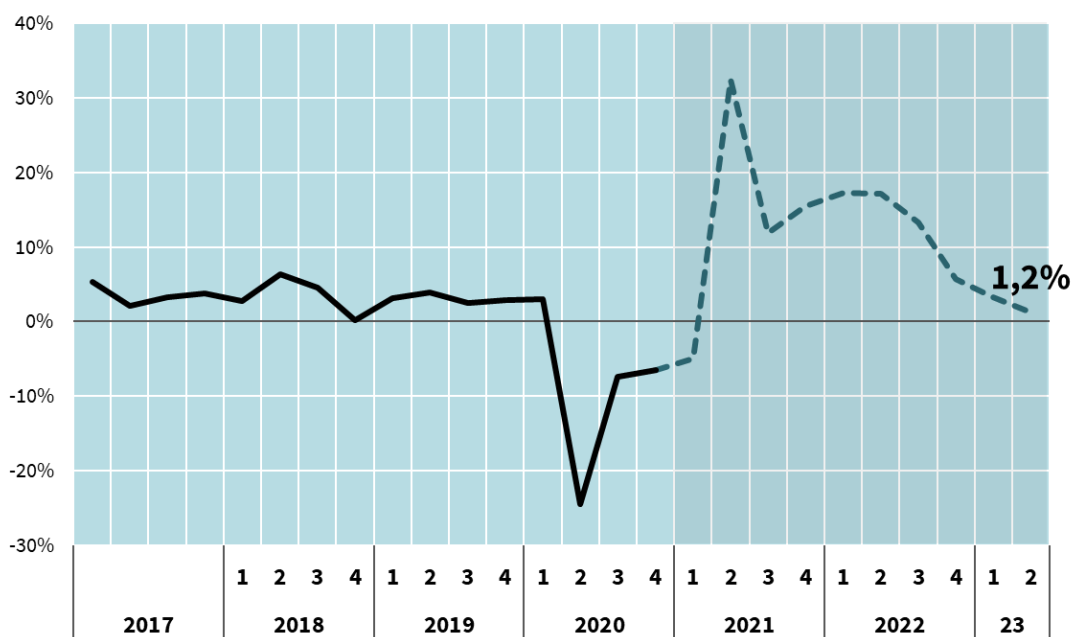
Indicador sintético de la actividad económica de la provincia de Alicante

Estimaciones trimestrales del crecimiento del PIB

## ISpA Provincia de Alicante

### Evolución de la estimación trimestral del PIB

A precios corrientes. Revisión CRE 2020 (% variación interanual) [elaboración propia]



Variación interanual  
2T 2023 s/2T 2022  
**1,2%**

Variación acumulada  
ene-jun 2023 s/2022  
**2,3%**

**La economía alicantina sigue creciendo en el segundo trimestre, aunque a un ritmo más moderado que en el trimestre precedente.**

El PIB a precios corrientes, estimado a través del ISpA, crece un 1,2%, 2,1 puntos porcentuales menos que en el primer trimestre.

## 2 trimestre de 2023

Los indicadores apuntan a una pérdida de dinamismo, especialmente los relacionados con la actividad industrial, mientras que los relacionados con los servicios muestran una evolución más favorable.

La mayor sensibilidad de las industrias manufactureras al endurecimiento de las condiciones financieras, al tratarse de un sector intensivo en capital, y el encarecimiento de los costes de producción están limitando su actividad, que también se ve frenada por la debilidad de la demanda interna y externa.

La pérdida de impulso de la actividad económica mundial y el debilitamiento del comercio de mercancías, junto con la apreciación del euro, pasan factura a las exportaciones provinciales que han cerrado el segundo trimestre en negativo.

Los servicios siguen respaldando la actividad económica, principalmente el turismo y las actividades de ocio y entretenimiento, así como las actividades profesionales, científicas y técnicas; administrativas y financieras, mientras otras ramas, como el comercio y el transporte, pierden fuerza.

La actividad constructora comienza a dar síntomas de desaceleración. La edificación residencial se debilita por los altos costes de la construcción, la escasez de mano de obra y el endurecimiento de las condiciones de financiación. La subida de los tipos hipotecarios, junto a la reducción de la renta disponible de los hogares debido a la inflación y los elevados precios de la vivienda, están aumentando el esfuerzo financiero de las familias para acceder a una vivienda, lo que ya se está reflejando en el menor volumen de compraventas.

### ISpA Provincia de Alicante. Por sectores

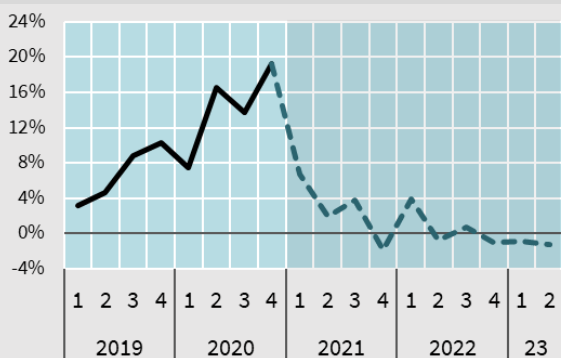
#### Sector agrario

Variación interanual  
2T 2023 s/2T 2022

**-1,3%**

Variación acumulada  
ene-jun 2023 s/2022

**-1,1%**



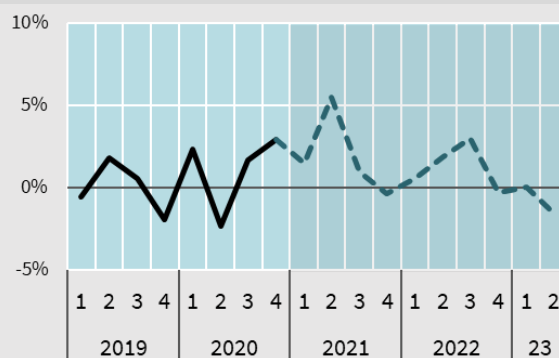
#### Industria

Variación interanual  
2T 2023 s/2T 2022

**-1,6%**

Variación acumulada  
ene-jun 2023 s/2022

**-0,8%**



**ISpA Provincia de Alicante. Por sectores**

**Construcción**

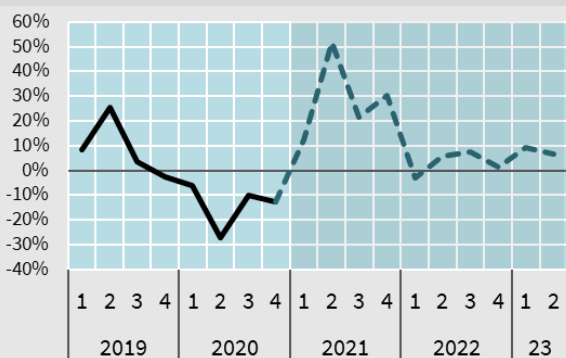
Variación interanual  
2T 2023 s/2T 2022

**6,5%**



Variación acumulada  
ene-jun 2023 s/2022

**7,8%**



**Servicios**

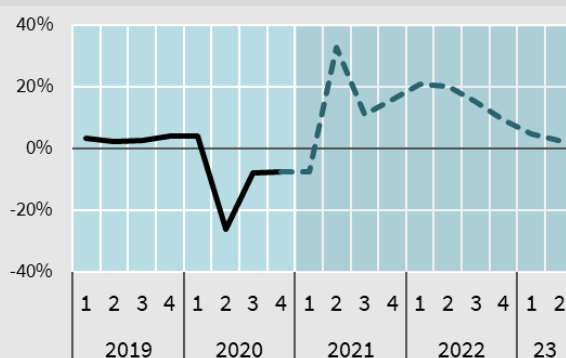
Variación interanual  
2T 2023 s/2T 2022

**2,5%**



Variación acumulada  
ene-jun 2023 s/2022

**3,5%**



**Comercio, Transporte y Hostelería**

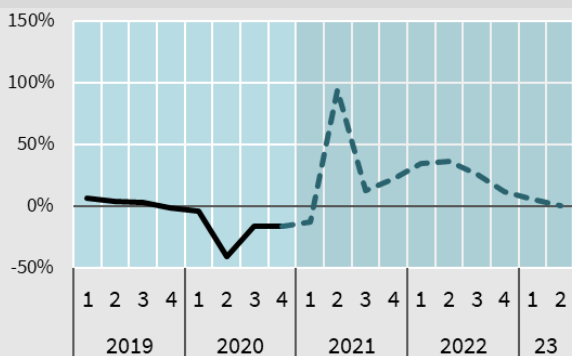
Variación interanual  
2T 2023 s/2T 2022

**1,0%**



Variación acumulada  
ene-jun 2023 s/2022

**3,4%**



**Resto de Servicios**

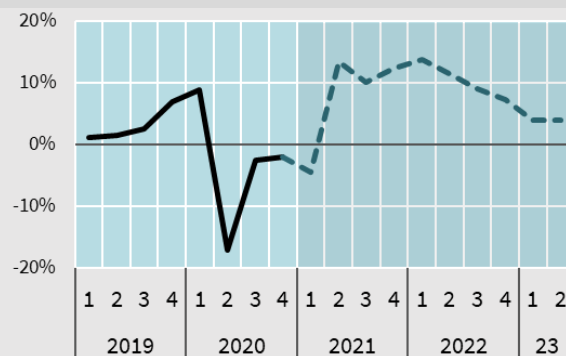
Variación interanual  
2T 2023 s/2T 2022

**3,9%**



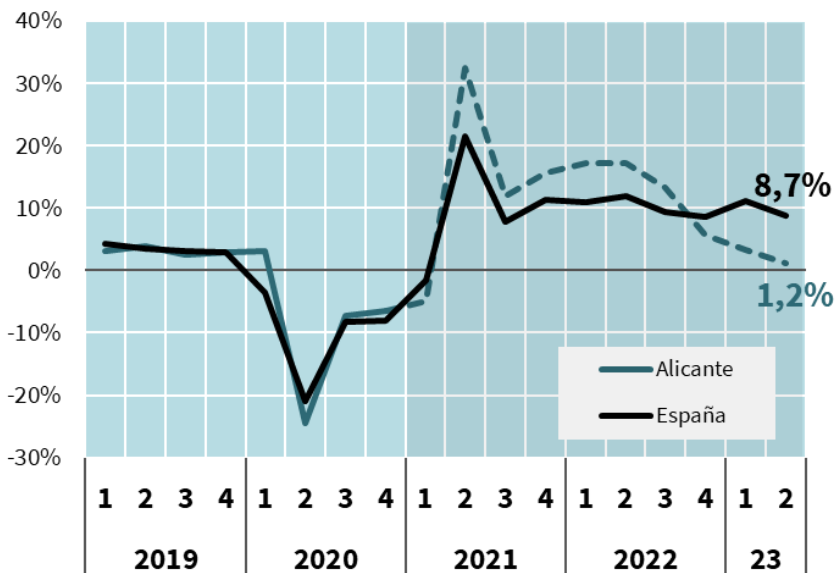
Variación acumulada  
ene-jun 2023 s/2022

**3,9%**



### ISpA Provincia de Alicante vs PIB España

A precios corrientes. Revisión CRE 2020 (% variación interanual) [INE y elaboración propia]



#### ALICANTE



Variación interanual 2T 2023 s/2T 2022

**1,2%**

Variación acumulada ene-jun 2023 s/2022

**2,3%**

Nivel ene-dic sobre mismo período de 2019

**+17,1 pp**

#### ESPAÑA



Variación interanual 2T 2023 s/2T 2022

**8,7%**

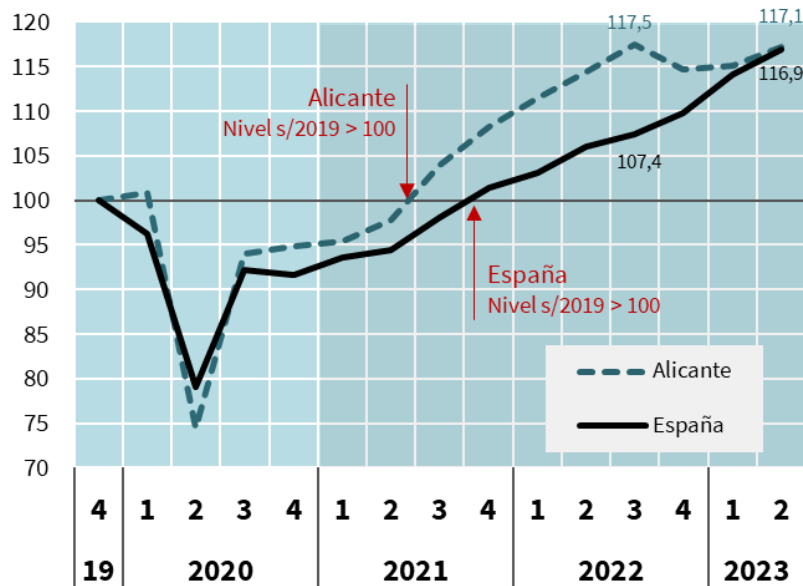
Variación acumulada ene-jun 2023 s/2022

**9,9%**

Nivel ene-dic sobre mismo período de 2019

**+16,9 pp**

### ISpA Provincia de Alicante vs PIB España Nivel sobre el mismo trimestre de 2019=100



Según los resultados de la Contabilidad Nacional Trimestral de España del INE, el PIB a precios corrientes de España registró un crecimiento interanual del 8,7% en el segundo trimestre de 2023, 2,3 puntos porcentuales menos que en el primer trimestre.

En la provincia de Alicante, el PIB, estimado a través del ISpA, creció un 1,2%, 7,5 puntos porcentuales menos que la media nacional.

## NOTA METODOLÓGICA

El **Indicador Sintético de la provincia de Alicante (ISpA)** es un índice para “prever el presente” en base a la información de indicadores económicos de baja frecuencia, representativos de los diferentes sectores de la economía alicantina.

El ISpA permite conocer la evolución trimestral del PIB de la provincia de Alicante aportando información actualizada sobre el comportamiento de la economía alicantina y los principales sectores de actividad.

La metodología seguida para la elaboración de este indicador puede resumirse en las siguientes fases:

### 1. **Series de baja frecuencia: recopilación de indicadores y tratamiento de las series.**

Selección de las series de indicadores disponibles que, a priori, puedan explicar el VAB de cada uno de los sectores macroeconómicos objeto de estudio.

Los indicadores seleccionados son sometidos a una serie de tratamientos que consisten principalmente en la trimestralización de las series mensuales, corrección de posibles errores, control de outliers/cambios metodológicos de las fuentes originales y desestacionalización de las series a través del modelo X11 ARIMA.

### 2. **Modelización sectorial**

Elaboración de un modelo de regresión lineal múltiple para cada uno de los sectores tratando que la correlación múltiple sea lo más elevada posible.

### 3. **Construcción de la serie estimada**

Construcción de la serie estimada del VAB para cada sector y comparación de la bondad del ajuste, llevando a cabo las correcciones necesarias en la selección de las variables para que la correlación sea lo más alta posible en todos los años disponibles.

El modelo estima el VAB sectorial hasta el último trimestre disponible de las series de baja frecuencia.

### 4. **Aproximación del PIB provincial**

La agregación del VAB sectorial permite disponer del PIB provincial trimestral hasta el último trimestre disponible.

La aproximación al PIB provincial anual viene determinada mediante la agregación de los valores trimestrales.

**Gabinete de Estudios**  
20 de octubre de 2023