

# ISpA

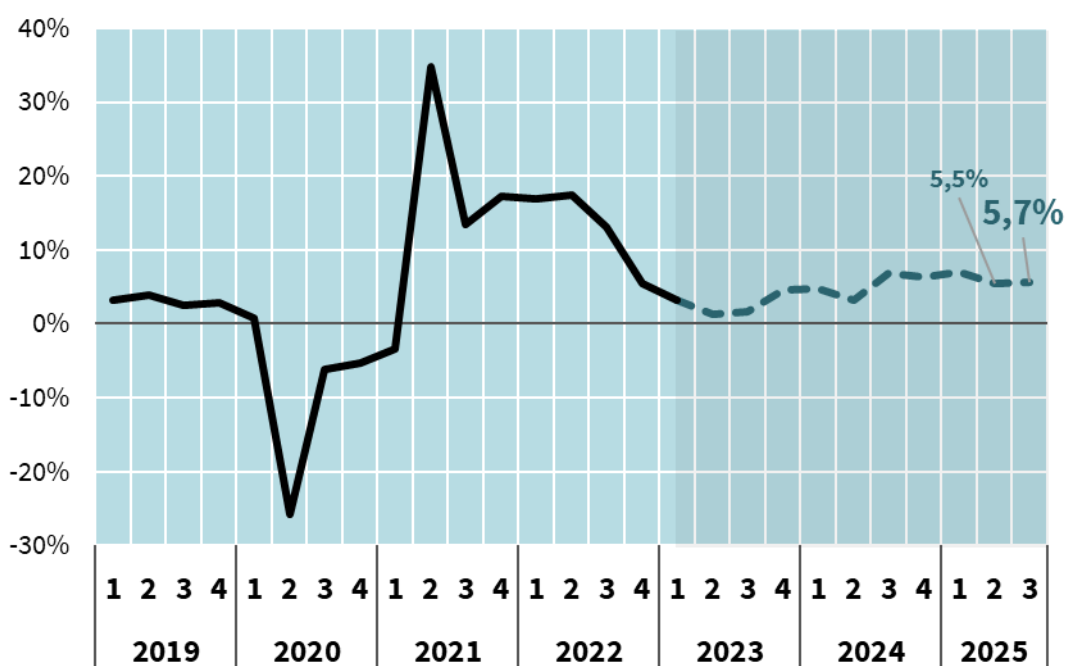
Indicador sintético  
de la actividad económica  
de la provincia de Alicante

Estimaciones trimestrales del crecimiento del PIB

## ISpA Provincia de Alicante

Evolución de la estimación trimestral del PIB

A precios corrientes. Revisión CRE 2022 (% Var. int.) [elaboración propia]



Variación interanual  
3T 2025 s/3T 2024

**5,7%**

Var. acumulada  
3T25 s/3T24

**5,6%**

## La economía alicantina mantiene un crecimiento sólido en el tercer trimestre de 2025.

Según el ISpA, el PIB provincial aumentó un 5,7% interanual, ligeramente por encima del trimestre anterior, y acumula un 5,6% en los nueve primeros meses del año. El impulso procede principalmente de los servicios, mientras la industria y el sector agrario avanzan moderadamente. La construcción muestra una clara recuperación respecto al segundo trimestre.

Los **servicios** siguen creciendo a buen ritmo.

El VAB del sector aumenta un 6,9%. Las ramas del comercio, transporte y hostelería avanzan un 7,6%, apoyadas por los buenos resultados de la campaña turística de verano, que se ha visto impulsada por el buen comportamiento de la demanda internacional, tal como reflejan las cifras de turistas, pernoctaciones y gasto.

Junto a ellas, otras actividades de servicios, como las inmobiliarias, profesionales, científicas y técnicas, y administrativas presentan un balance positivo, con un crecimiento del VAB del 6,5%.

La **industria** muestra una ligera mejora, continuando la tendencia iniciada en el trimestre anterior.

Tras dos trimestres todavía negativos, el VAB del sector registra un crecimiento interanual del 0,1% en el tercer trimestre.

El menor coste de la financiación bancaria, en línea con los recortes de los tipos oficiales, el aumento de la demanda interna y un contexto exterior menos adverso de lo que se esperaba, están impulsando la actividad, aunque algunos segmentos, como la producción de bienes de equipo, siguen mostrando un tono contractivo. El empleo industrial repunta ligeramente, la actividad de compras se reactiva y las exportaciones aumentan, a pesar de que algunas ramas se están viendo afectadas por el aumento de los aranceles de Estados Unidos.

## ISpA Provincia de Alicante. Por sectores

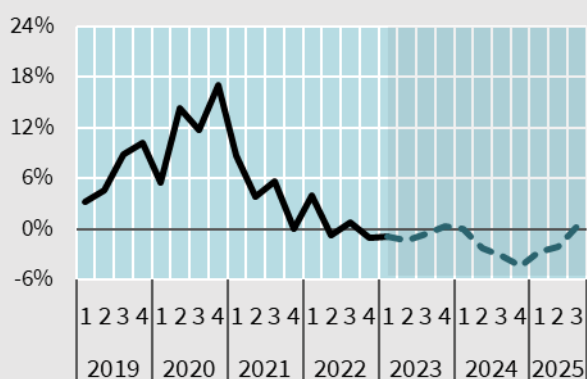
### Sector agrario

Var. interanual  
3T25 s/3T24

**0,4%**

Variación acumulada  
3T25 s/3T24

**-0,9%**



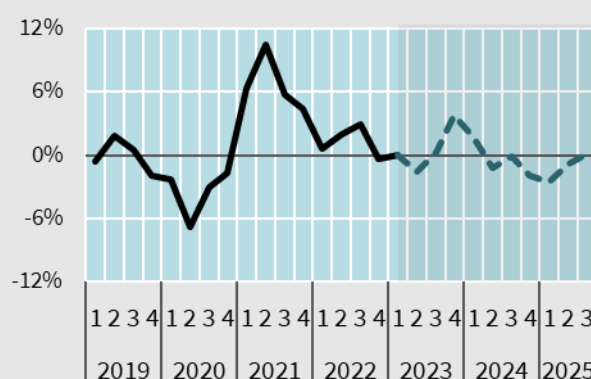
### Industria

Var. interanual  
3T25 s/3T24

**0,1%**

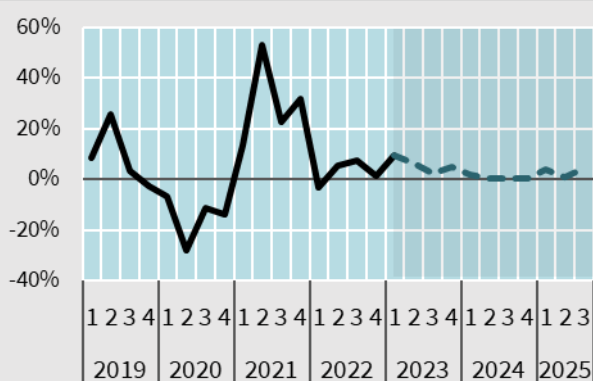
Variación acumulada  
3T25 s/3T24

**-0,4%**

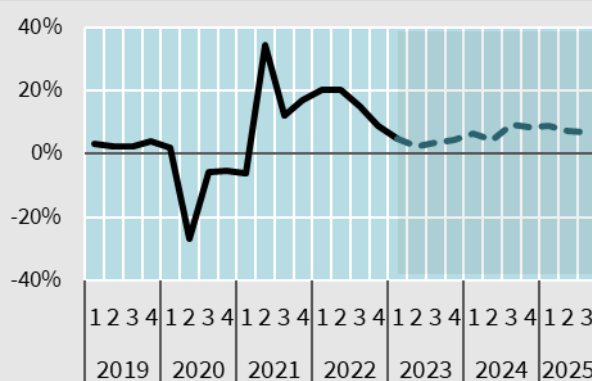


## ISpA Provincia de Alicante. Por sectores

## Construcción

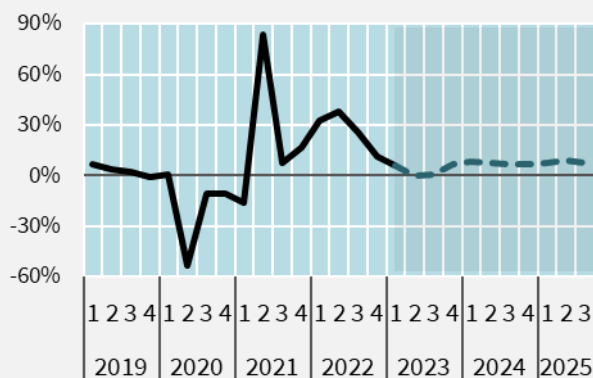
Var. interanual  
3T25 s/3T24**4,5%**Variación acumulada  
3T25 s/3T24**2,6%**

## Servicios

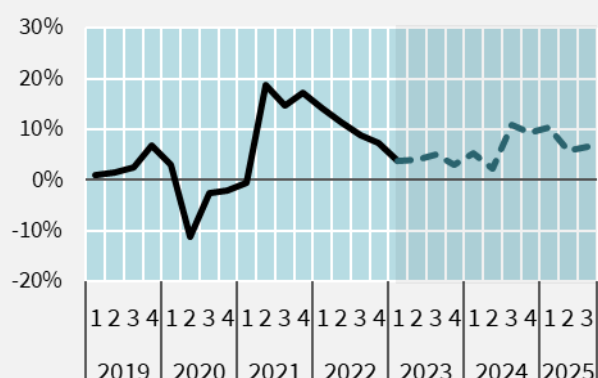
Var. interanual  
3T25 s/3T24**6,9%**Variación acumulada  
3T25 s/3T24**7,1%**

## ISpA Provincia de Alicante. Ramas del sector Servicios

## Comercio, Transporte y Hostelería

Var. int.  
3T25 s/3T24**7,6%**Variación acumulada  
3T25 s/3T24**8,2%**

## Resto de Servicios

Var. int.  
3T25 s/3T24**6,5%**Variación acumulada  
3T25 s/3T24**6,2%**

La **construcción** mantiene un tono expansivo: el VAB del sector crece un 4,5%, reflejando el dinamismo del segmento residencial.

Los visados de obra nueva y el empleo aceleran su ritmo de crecimiento, sin embargo, la producción de vivienda nueva sigue siendo insuficiente para dar respuesta a una demanda que continúa fuerte, apoyada por el descenso de los tipos de interés, el aumento del empleo y la renta de los hogares, y el crecimiento demográfico debido a la inmigración. El desequilibrio entre la oferta y la demanda de vivienda sigue impulsando al alza los precios.

El **sector agrario** registra su primer avance positivo tras varios trimestres de descensos: el ISpA aumenta un 0,4%.

La mejora de la actividad se ve reforzada por el aumento del empleo y las exportaciones agrarias.

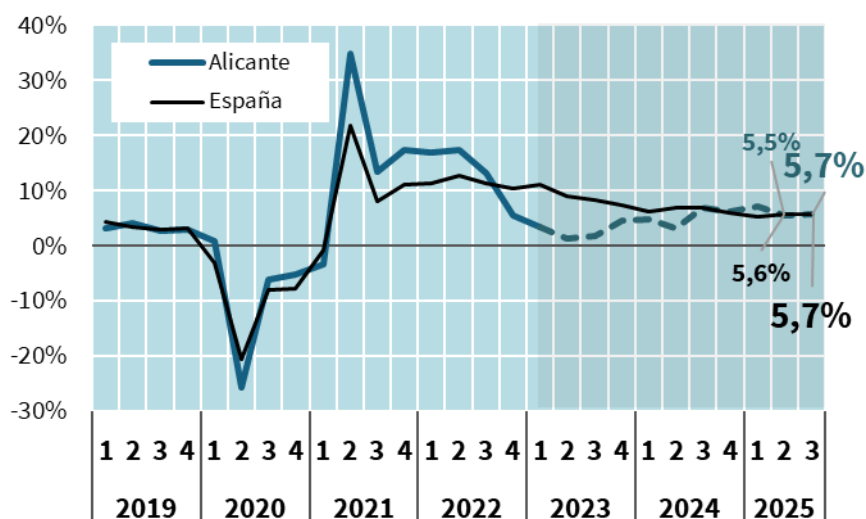
### Comparativa con el conjunto nacional

En el tercer trimestre, el ritmo de crecimiento del PIB de la provincia de Alicante, estimado a través del ISpA, converge con el de la economía española que, según la Contabilidad Nacional Trimestral de España, fue del 5,7%.

La economía alicantina muestra un patrón de crecimiento sustentado en los servicios turísticos y la construcción residencial. La industria y el sector agrario avanzan moderadamente, aunque siguen condicionados por factores estructurales. En conjunto, el balance del período es positivo y similar a la media nacional.

### ISpA Provincia de Alicante vs PIB España

A precios corrientes. Revisión CRE 2022 (% Var. int.) [INE y elaboración propia]



#### ALICANTE

Variación interanual  
3T 2025 s/3T 2024

**5,7%**

Var. acumulada  
3T25 s/3T24

**5,6%**

#### ESPAÑA

Variación interanual  
3T 2025 s/3T 2024

**5,7%**

Var. acumulada  
3T25 s/3T24

**5,7%**

## NOTA METODOLÓGICA

El **Indicador Sintético de la provincia de Alicante (ISpA)** es un índice para “prever el presente” en base a la información de indicadores económicos de baja frecuencia, representativos de los diferentes sectores de la economía alicantina.

El ISpA permite conocer la evolución trimestral del PIB de la provincia de Alicante aportando información actualizada sobre el comportamiento de la economía alicantina y los principales sectores de actividad.

La metodología seguida para la elaboración de este indicador puede resumirse en las siguientes fases:

**1. Series de baja frecuencia: recopilación de indicadores y tratamiento de las series.**

Selección de las series de indicadores disponibles que, a priori, puedan explicar el VAB de cada uno de los sectores macroeconómicos objeto de estudio.

Los indicadores seleccionados son sometidos a una serie de tratamientos que consisten principalmente en la trimestralización de las series mensuales, corrección de posibles errores, control de outliers/cambios metodológicos de las fuentes originales y desestacionalización de las series a través del modelo X11 ARIMA.

**2. Modelización sectorial**

Elaboración de un modelo de regresión lineal múltiple para cada uno de los sectores tratando que la correlación múltiple sea lo más elevada posible.

**3. Construcción de la serie estimada**

Construcción de la serie estimada del VAB para cada sector y comparación de la bondad del ajuste, llevando a cabo las correcciones necesarias en la selección de las variables para que la correlación sea lo más alta posible en todos los años disponibles.

El modelo estima el VAB sectorial hasta el último trimestre disponible de las series de baja frecuencia.

**4. Aproximación del PIB provincial**

La agregación del VAB sectorial permite disponer del PIB provincial trimestral hasta el último trimestre disponible.

La aproximación al PIB provincial anual viene determinada mediante la agregación de los valores trimestrales.

**Gabinete de Estudios**  
4 de diciembre de 2025