

ISpA

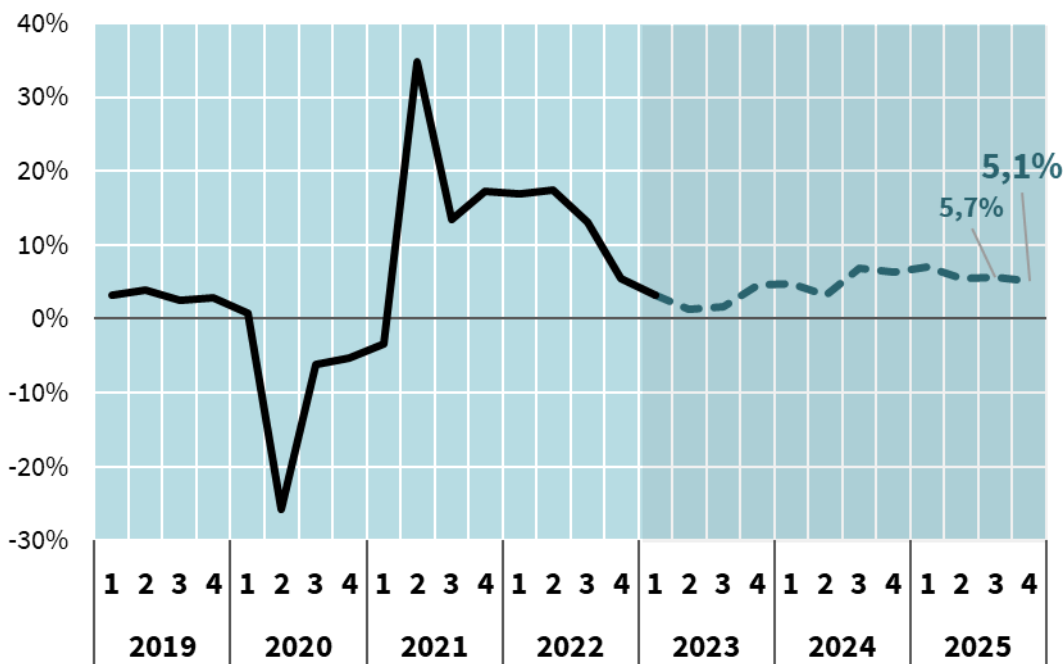
Indicador sintético de la actividad económica de la provincia de Alicante

Estimaciones trimestrales del crecimiento del PIB

ISpA Provincia de Alicante

Evolución de la estimación trimestral del PIB

A precios corrientes. Revisión CRE 2022 (% Var. int.) [elaboración propia]



Variación interanual
4T 2025 s/4T 2024
5,1%

Var. acumulada
4T25 s/4T24
5,8%

La economía alicantina mantuvo en el cuarto trimestre de 2025 un tono expansivo, aunque con una intensidad ligeramente inferior a la de los trimestres precedentes.

El PIB de la provincia de Alicante a precios corrientes, estimado a través del ISpA, registró un crecimiento interanual del 5,1%, tras el 5,7% del tercer trimestre y el 5,5% del segundo, confirmando una moderación progresiva del ritmo de avance a lo largo del año.

En el conjunto de 2025, el crecimiento acumulado se situó en el 5,8%, reflejando una expansión sostenida, aunque más equilibrada que en 2024.

El **sector servicios** continuó liderando el crecimiento, si bien con una cierta desaceleración. El VAB registró un aumento interanual del 6,0% en el cuarto trimestre, frente al 6,9% del tercero y el 7,2% del segundo.

Las ramas de comercio, transporte y hostelería mostraron un notable dinamismo, con un crecimiento del 9,2%, impulsadas por el buen comportamiento del turismo extranjero, el aumento del gasto turístico y el crecimiento del tráfico aéreo de pasajeros.

Por su parte, el resto de servicios moderó su avance hasta el 3,8%, tras tasas más elevadas en trimestres anteriores.

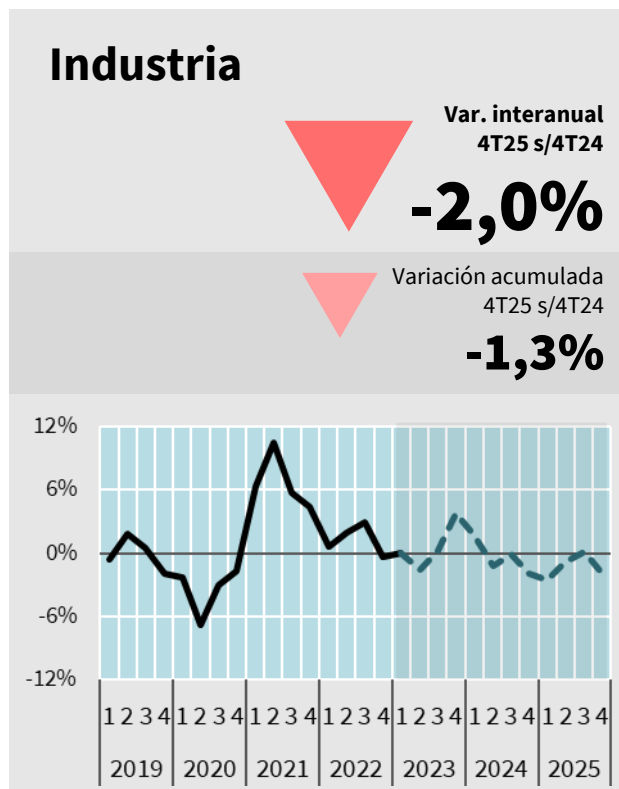
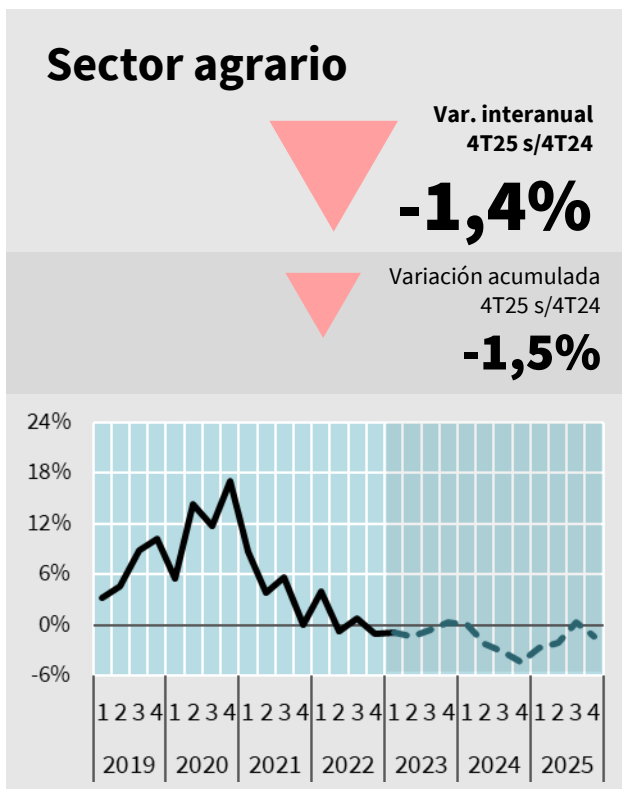
En términos acumulados, el sector servicios cerró el año con un crecimiento del 7,3%, consolidándose como el principal motor de la economía provincial.

El VAB del **sector industrial** registró una variación interanual del -2,0% en el cuarto trimestre, tras haber mostrado una leve mejora en el tercero.

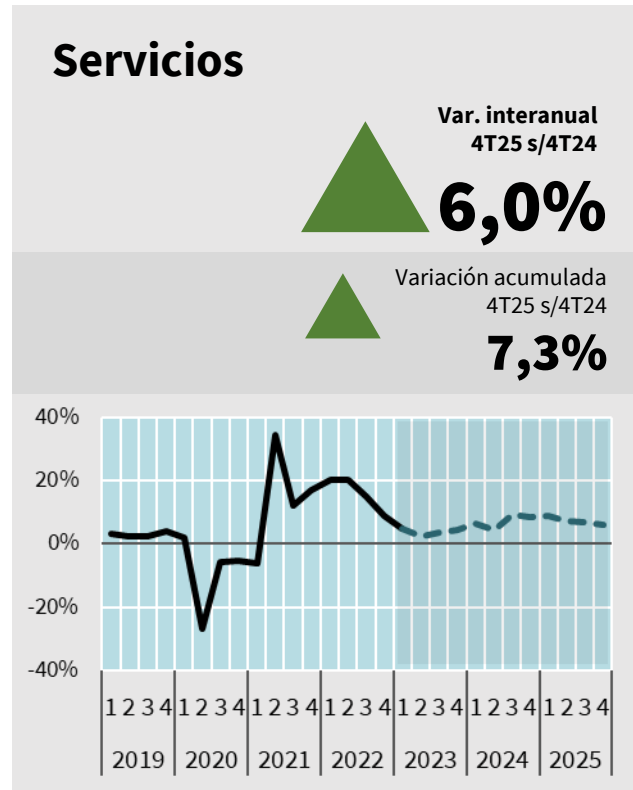
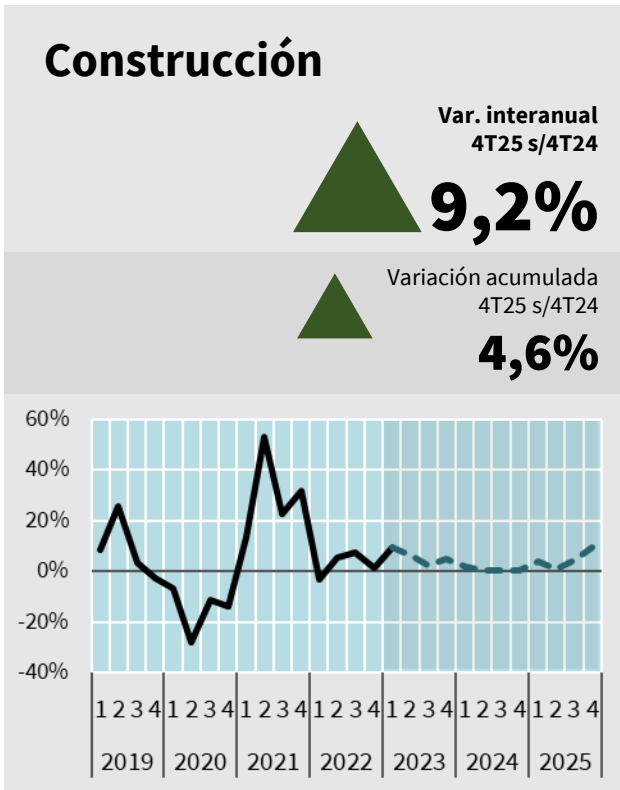
La producción industrial mantiene un perfil débil y el número de empresas inscritas en la Seguridad Social continúa descendiendo. No obstante, el empleo presenta una relativa estabilidad y el paro registrado se reduce con intensidad (-9,3%), lo que apunta a un ajuste contenido en el mercado laboral del sector.

En el conjunto del año, la industria acumuló una caída del -1,3%, reflejando un ejercicio todavía contractivo.

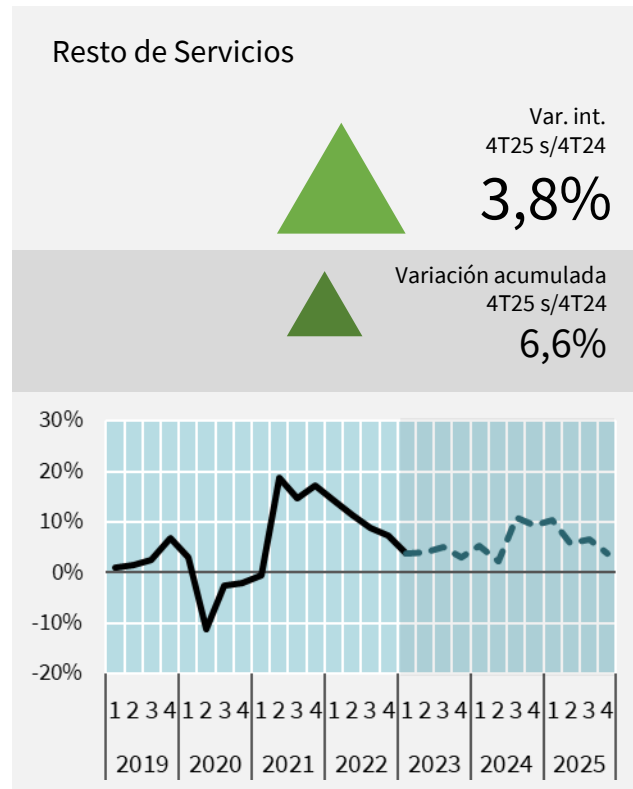
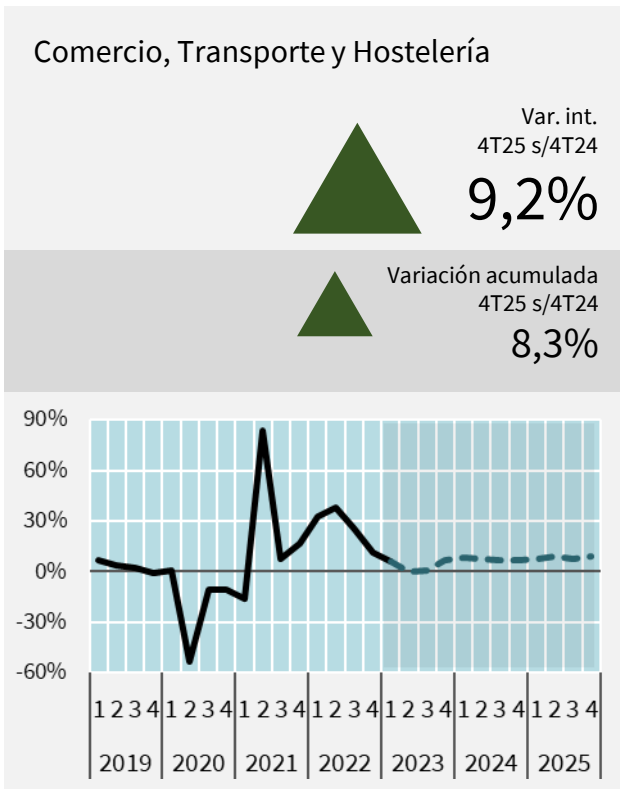
ISpA Provincia de Alicante. Por sectores



ISpA Provincia de Alicante. Por sectores



ISpA Provincia de Alicante. Ramas del sector Servicios



El sector de la **construcción** experimentó una clara aceleración en el cuarto trimestre, con un crecimiento interanual del 9,4%, muy superior al 4,5% del trimestre anterior.

El aumento de los visados de obra nueva y la recuperación de los certificados de final de obra respaldan esta evolución. El empleo continúa creciendo con fuerza (5,2% de aumento de afiliados), mientras el paro registrado se reduce un 9,9%.

En términos acumulados, el sector cerró 2025 con un crecimiento del 4,6%, mostrando una recuperación significativa respecto a la primera mitad del año.

El VAB **agrario** registró una variación interanual del -1,4% en el cuarto trimestre, tras haber mostrado un ligero crecimiento en el tercero.

El balance acumulado del año se situó en el -1,5%, confirmando que el sector continúa en terreno contractivo, aunque con cierta estabilización respecto a ejercicios anteriores.

La mejora de la actividad se ve reforzada por el aumento del empleo y las exportaciones agrarias.

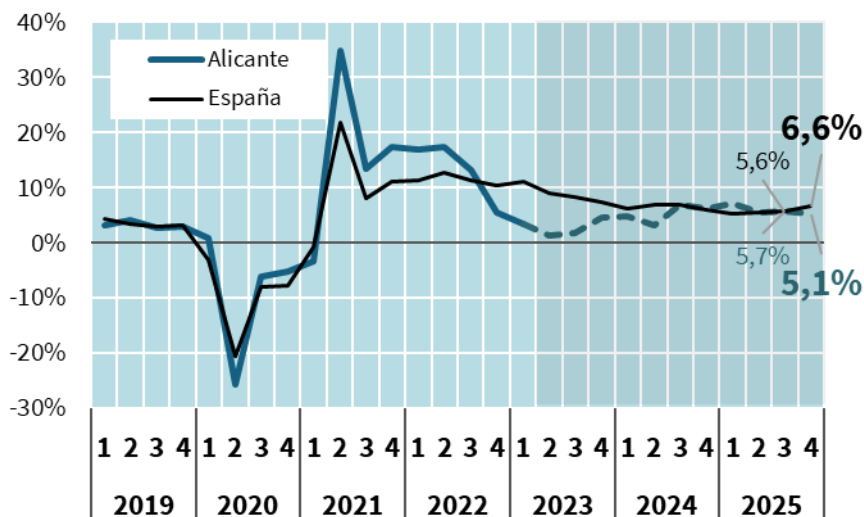
Comparativa con el conjunto nacional

En el cuarto trimestre de 2025, el PIB de la provincia de Alicante creció un 5,1% interanual, según el ISpA. En el mismo período, el PIB de España a precios corrientes registró un crecimiento del 6,6%.

En el conjunto del año, la provincia acumuló un avance del 5,8%, frente al 5,7% del conjunto nacional. La economía alicantina mantiene así un crecimiento muy próximo a la media española, aunque con una ligera ventaja provincial en el acumulado anual.

ISpA Provincia de Alicante vs PIB España

A precios corrientes. Revisión CRE 2022 (% Var. int.) [INE y elaboración propia]



ALICANTE

Variación interanual
4T 2025 s/4T 2024

5,1%

Var. acumulada
4T25 s/4T24

5,8%

ESPAÑA

Variación interanual
4T 2025 s/4T 2024

6,7%

Var. acumulada
4T25 s/4T24

5,8%

NOTA METODOLÓGICA

El **Indicador Sintético de la provincia de Alicante (ISpA)** es un índice para “prever el presente” en base a la información de indicadores económicos de baja frecuencia, representativos de los diferentes sectores de la economía alicantina.

El ISpA permite conocer la evolución trimestral del PIB de la provincia de Alicante aportando información actualizada sobre el comportamiento de la economía alicantina y los principales sectores de actividad.

La metodología seguida para la elaboración de este indicador puede resumirse en las siguientes fases:

1. **Series de baja frecuencia: recopilación de indicadores y tratamiento de las series.**

Selección de las series de indicadores disponibles que, a priori, puedan explicar el VAB de cada uno de los sectores macroeconómicos objeto de estudio.

Los indicadores seleccionados son sometidos a una serie de tratamientos que consisten principalmente en la trimestralización de las series mensuales, corrección de posibles errores, control de outliers/cambios metodológicos de las fuentes originales y desestacionalización de las series a través del modelo X11 ARIMA.

2. **Modelización sectorial**

Elaboración de un modelo de regresión lineal múltiple para cada uno de los sectores tratando que la correlación múltiple sea lo más elevada posible.

3. **Construcción de la serie estimada**

Construcción de la serie estimada del VAB para cada sector y comparación de la bondad del ajuste, llevando a cabo las correcciones necesarias en la selección de las variables para que la correlación sea lo más alta posible en todos los años disponibles.

El modelo estima el VAB sectorial hasta el último trimestre disponible de las series de baja frecuencia.

4. **Aproximación del PIB provincial**

La agregación del VAB sectorial permite disponer del PIB provincial trimestral hasta el último trimestre disponible.

La aproximación al PIB provincial anual viene determinada mediante la agregación de los valores trimestrales.

Gabinete de Estudios
2 de abril de 2026