

Panorámica **Alicante**

BALANCE 2025
PERSPECTIVAS 2026

JUNIO 2026

Patrocinado por




Elaborado por

Gabinete de Estudios
Cámara Oficial de Comercio, Industria,
Servicios y Navegación de Alicante



ALICANTE

BALANCE 2025



La economía
alicantina en 2025

**BALANCE
POSITIVO**

...

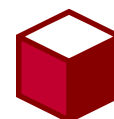
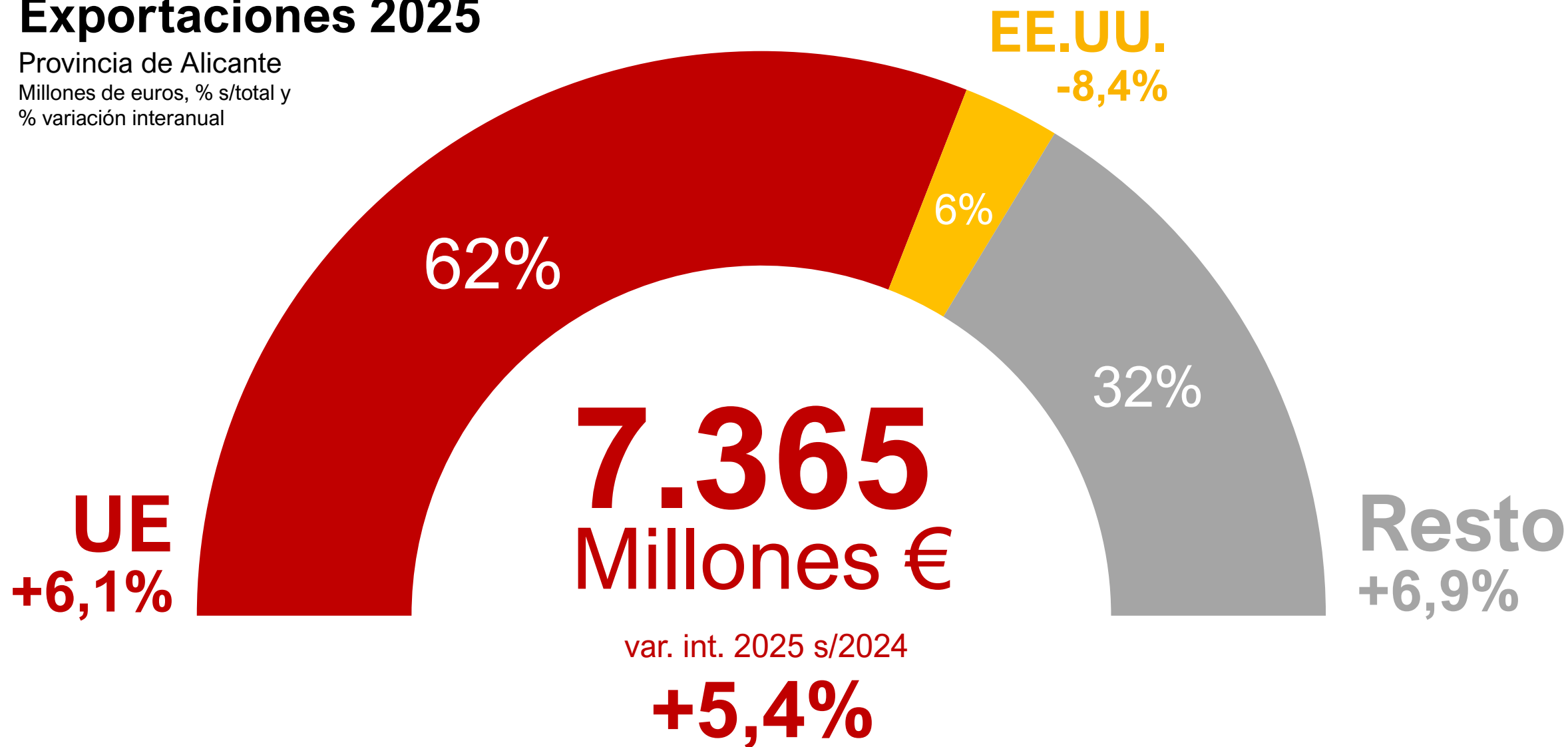
INCERTIDUMBRE

- Tensiones geopolíticas
- La política comercial de Estados Unidos



Exportaciones 2025

Provincia de Alicante
Millones de euros, % s/total y
% variación interanual



ISpA
+5,8%

% v.i. 25 s/24


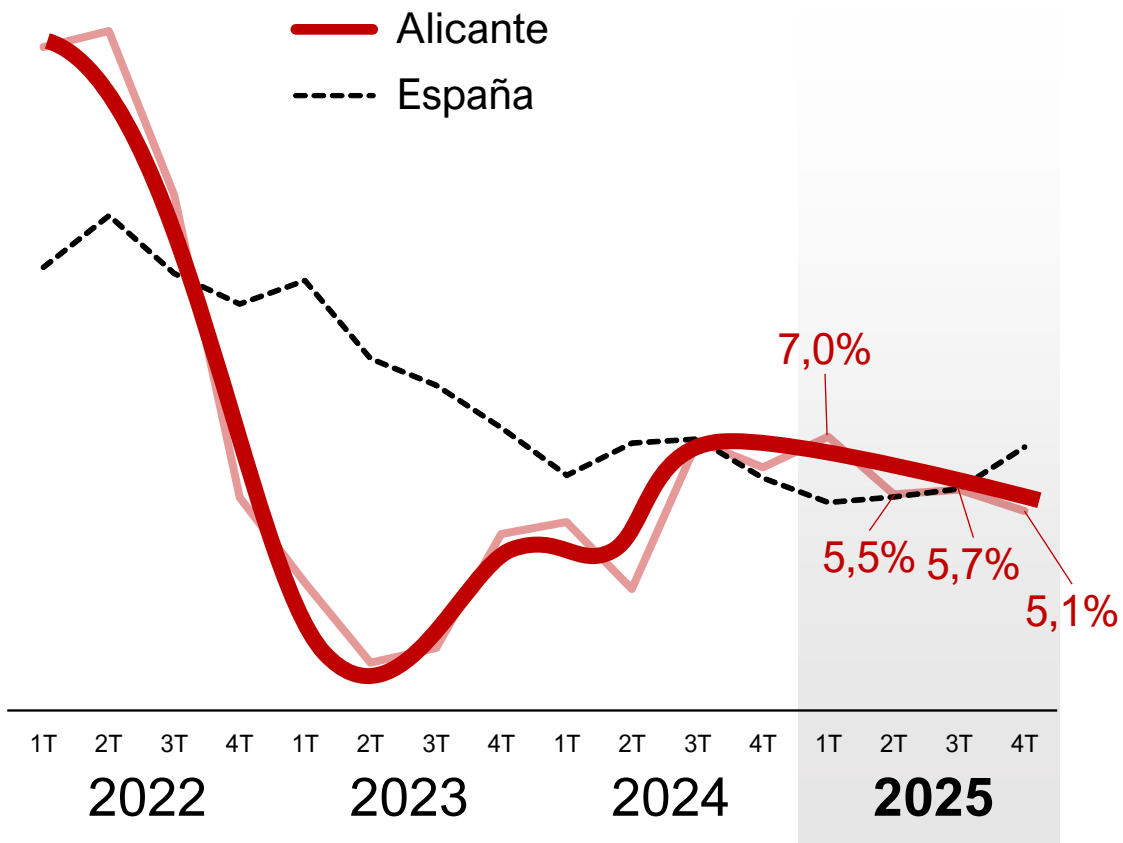
⋮

PIB España
+5,8%

% v.i. 25 s/24

Evolución del PIB*

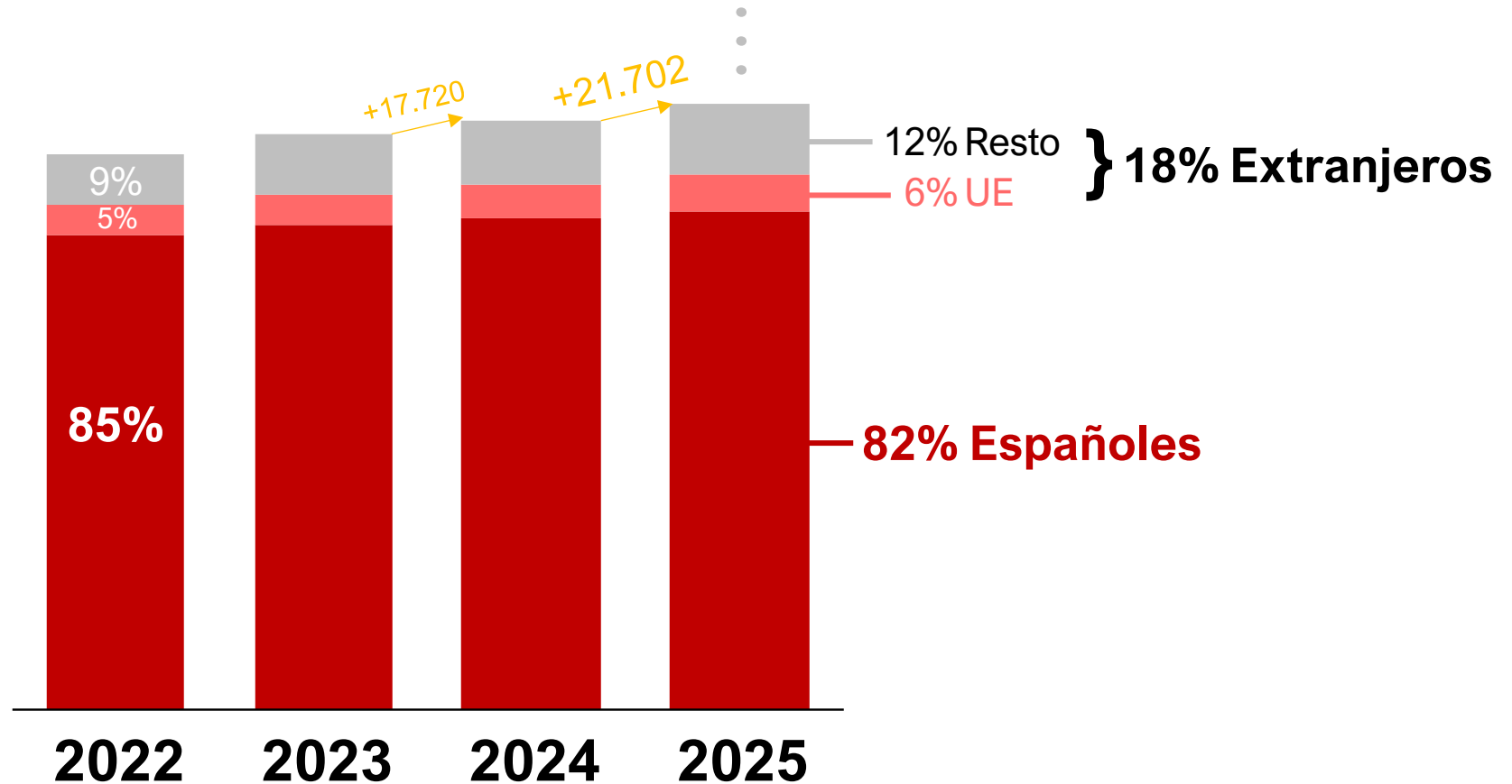
*Provincia de Alicante: ISpA
% variación interanual (y media móvil)



Afiliados a la Seg. Social 2025

Provincia de Alicante
Número y % s/tot

769.438 afiliados



SECTOR SERVICIOS

ISpA
+7,3%

% v.i. 25 s/24

⋮

VAB España
+5,0%

% v.i. 25 s/24

COMERCIO
TRANSPORTE
HOSTELERÍA

ISpA
+8,3%

% v.i. 25 s/24

⋮

VAB España
+7,2%

% v.i. 25 s/24

RESTO DE
SERVICIOS

ISpA
+6,6%

% v.i. 25 s/24

⋮

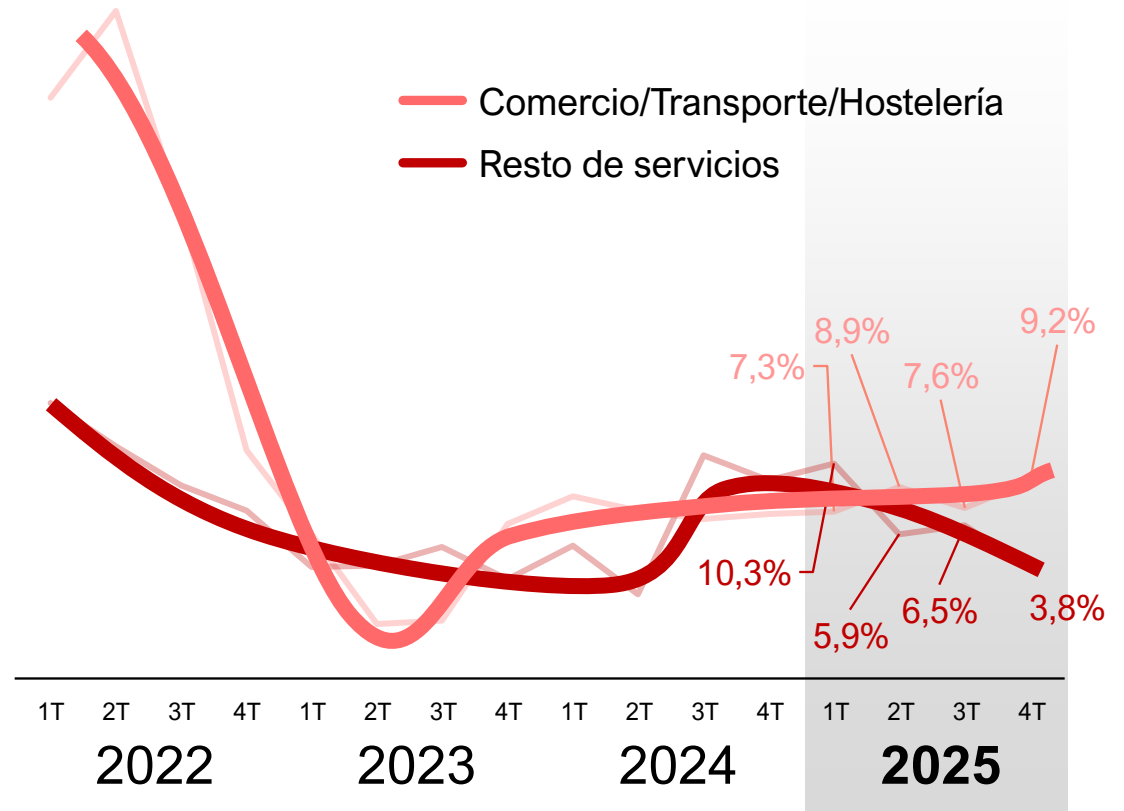
VAB España
+3,9%

% v.i. 25 s/24

Evolución del ISpA

Provincia de Alicante

% variación interanual (y media móvil)



CONSTRUCCIÓN

ISpA
+4,6%

% v.i. 25 s/24

⋮

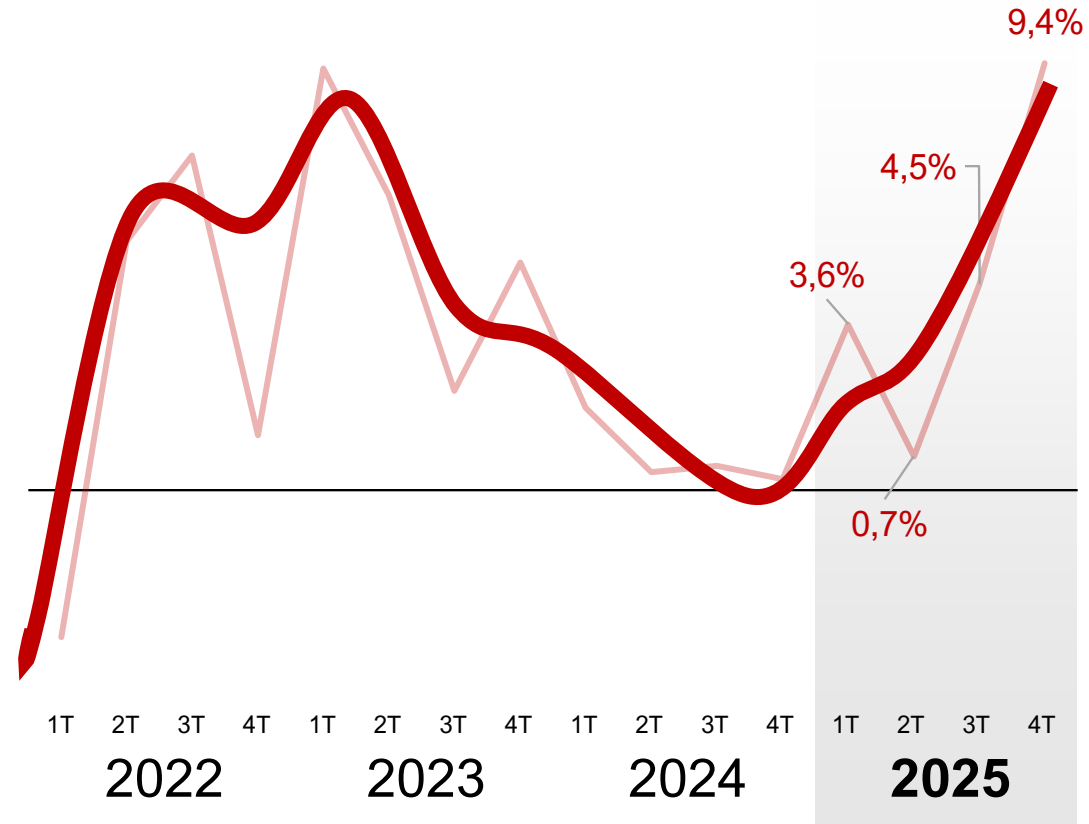
VAB España
+8,9%

% v.i. 25 s/24

Evolución del ISpA

Provincia de Alicante

% variación interanual (y media móvil)



INDUSTRIA

ISpA
-1,3%

% v.i. 25 s/24

⋮

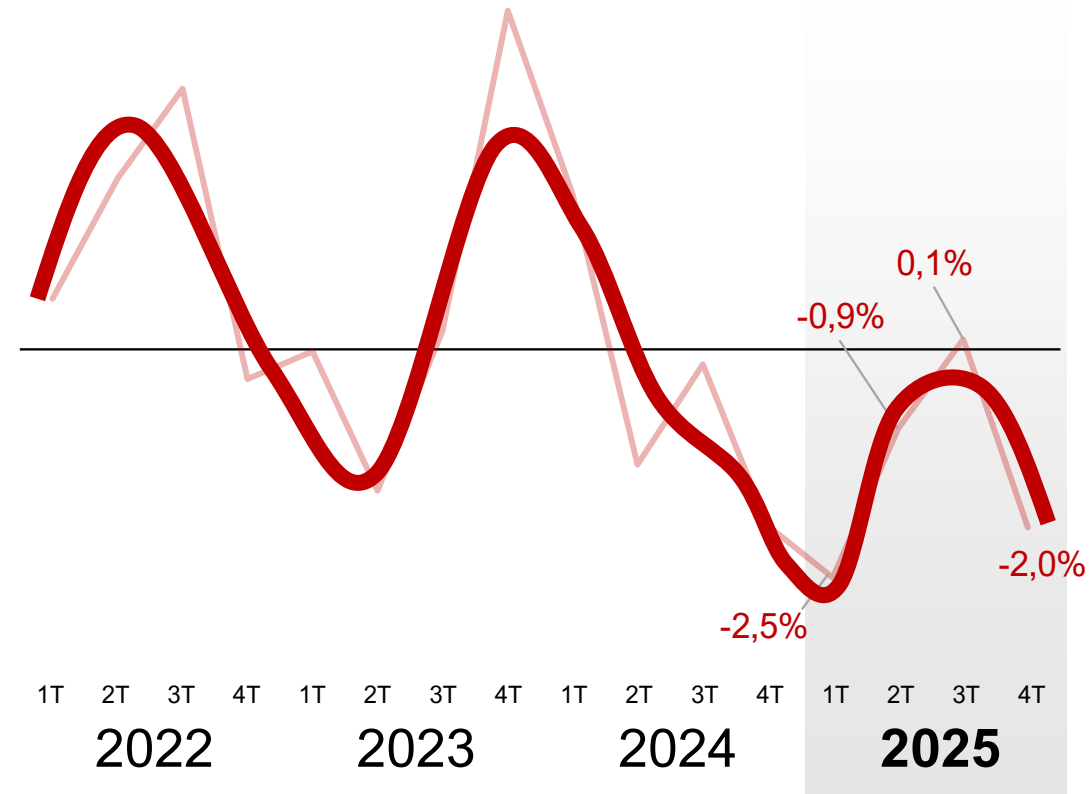
VAB España
+5,6%

% v.i. 25 s/24

Evolución del ISpA

Provincia de Alicante

% variación interanual (y media móvil)



SECTOR AGRARIO

ISpA
-1,5%

% v.i. 25 s/24

⋮

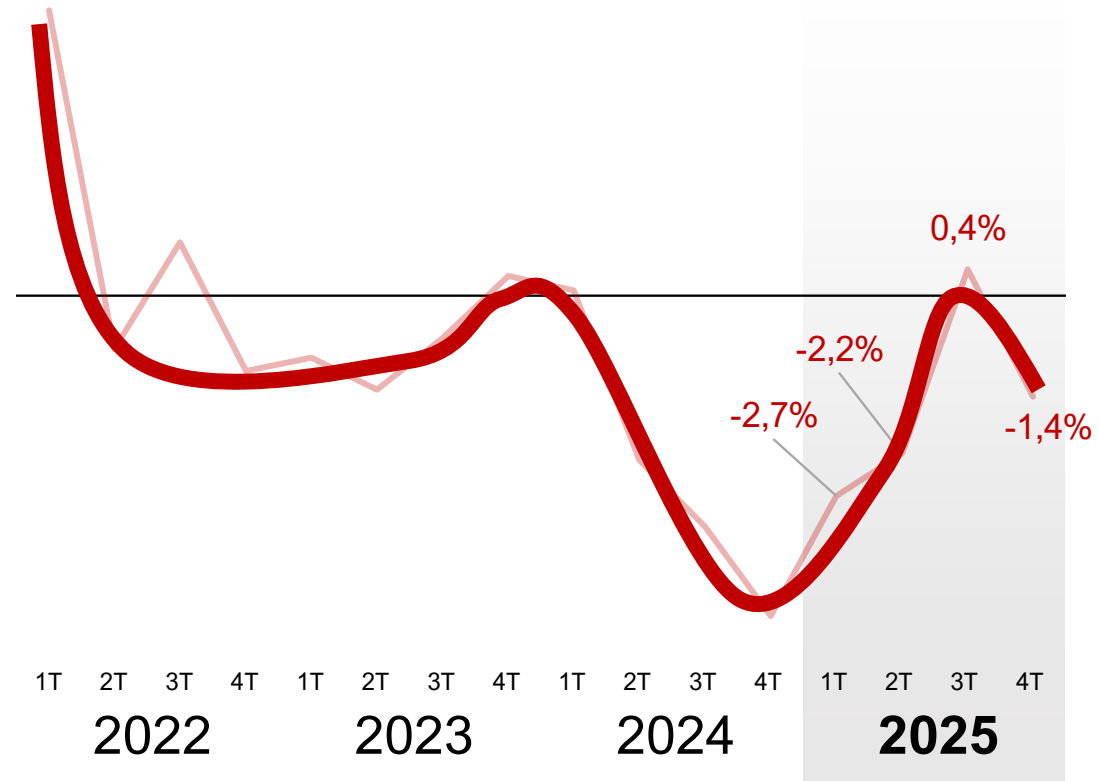
VAB España
+3,1%

% v.i. 25 s/24


Evolución del ISpA

Provincia de Alicante


% variación interanual (y media móvil)



CONTEXTO INTERNACIONAL 2026

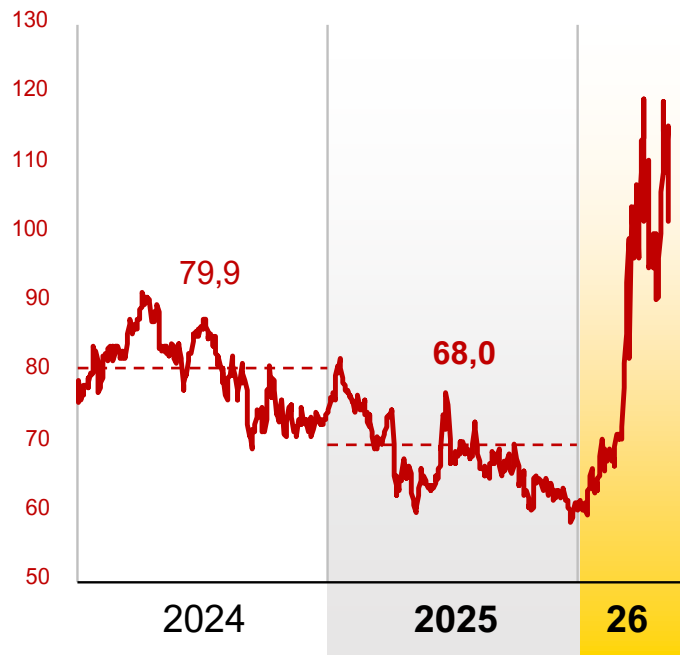


El inicio de 2026 ha estado marcado por el estallido de la guerra en Oriente Próximo



Precio del petróleo

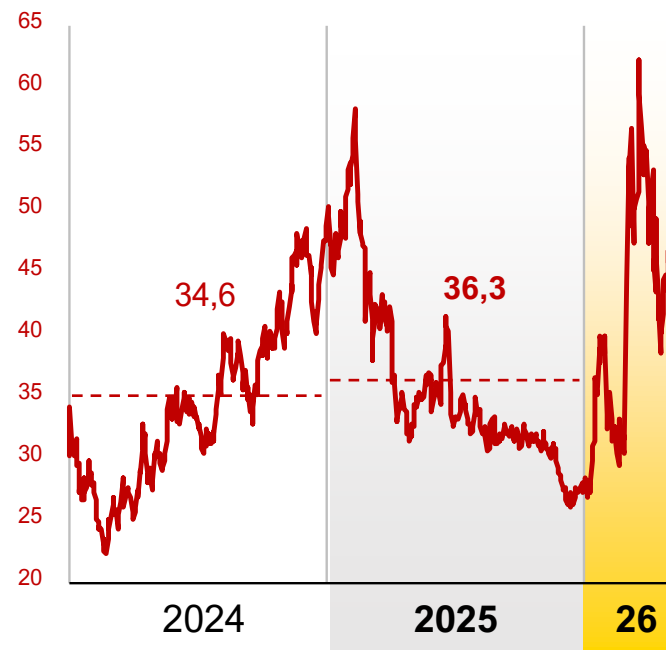
Brent. Dólares




2-ene	60,8
	↓↓
31-mar	118,0
	↓
15-abr	94,9
	↓
31-may	92,9

Precio del gas natural

ICE Dutch TTF €/MWh




2-ene	29,0
	↓↓
31-mar	50,8
	↓
15-abr	41,4
	↓
27-may	46,1




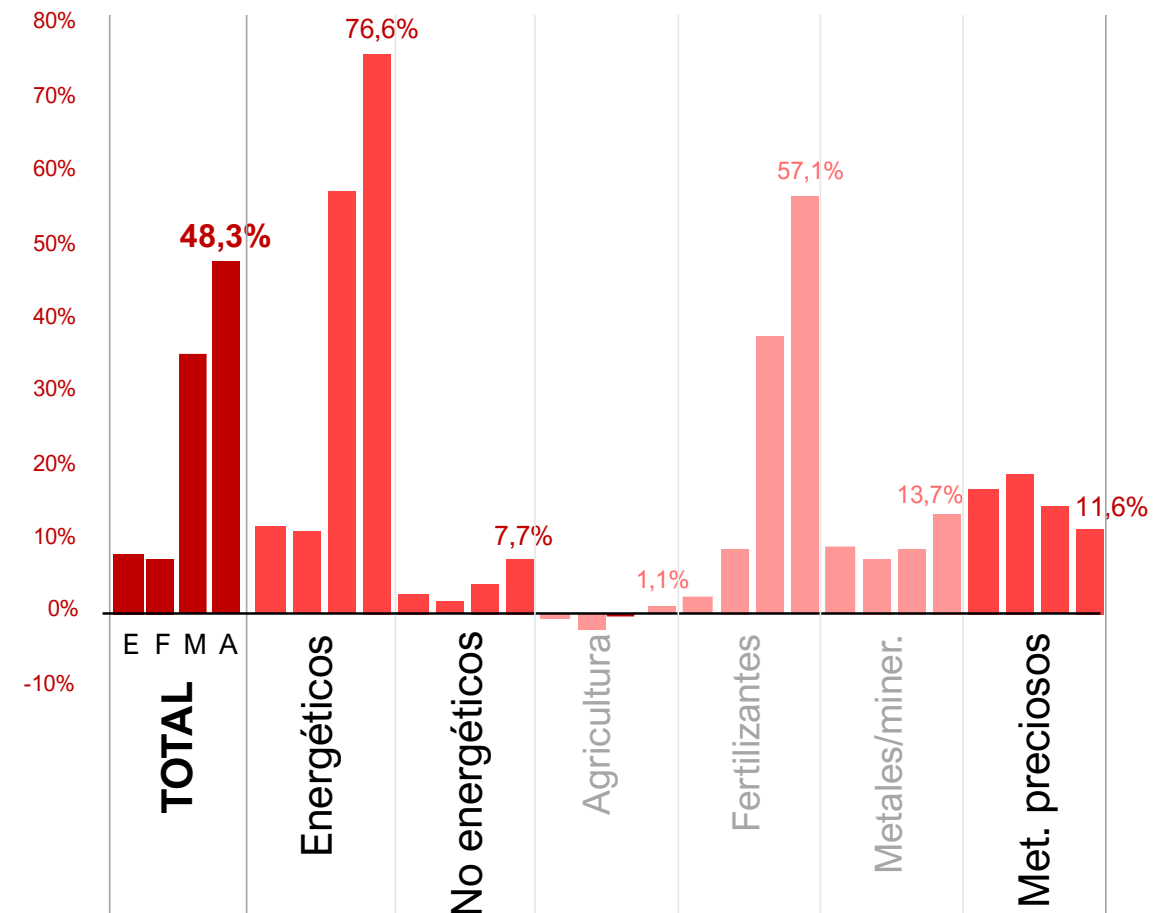
Tipo de cambio €/ \$

Dólares por €



Precio de las materias primas


% variación de ene-feb-mar-abr de 2026 s/diciembre 2025




Previsión de crecimiento del PIB y la inflación (% var. int.)

MUNDO

PIB

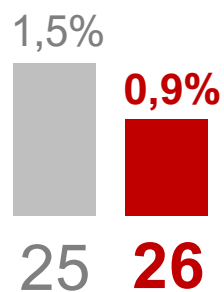


Inflación

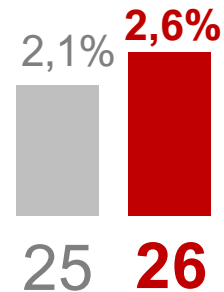


ZONA EURO

PIB



Inflación

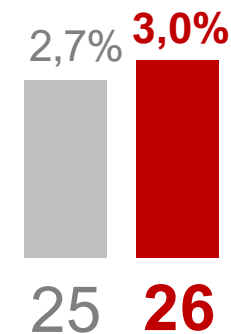


ESPAÑA

PIB




Inflación




Previsión de crecimiento del PIB y la inflación (% var. int.)

MUNDO

PIB

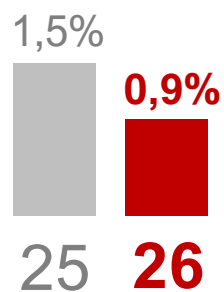


Inflación

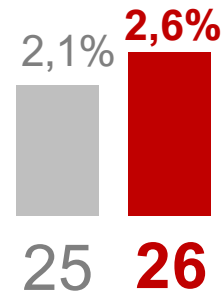


ZONA EURO

PIB




Inflación

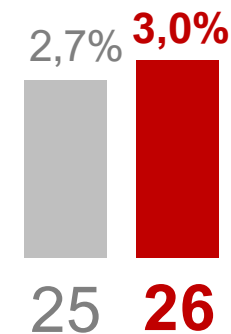


ESPAÑA

PIB



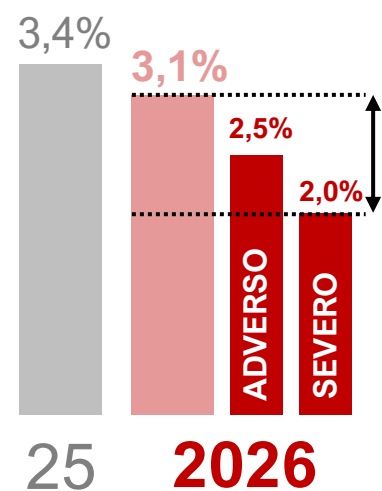
Inflación



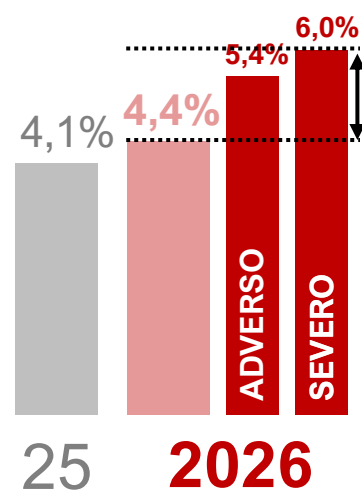
Previsión de crecimiento del PIB y la inflación (% var. int.)

MUNDO

PIB

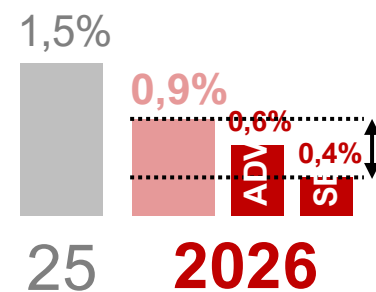


Inflación

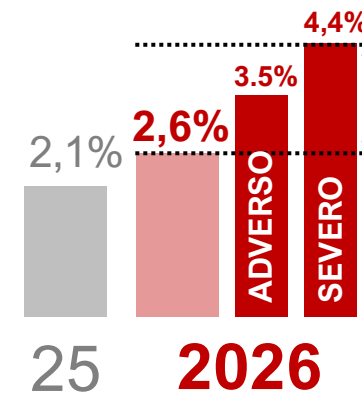


ZONA EURO

PIB

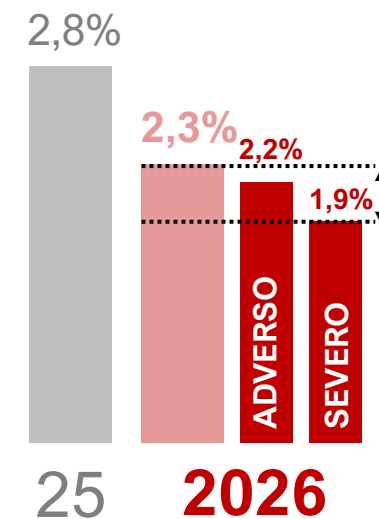


Inflación

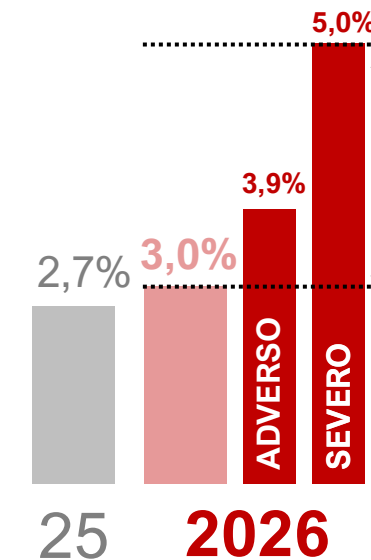


ESPAÑA

PIB



Inflación

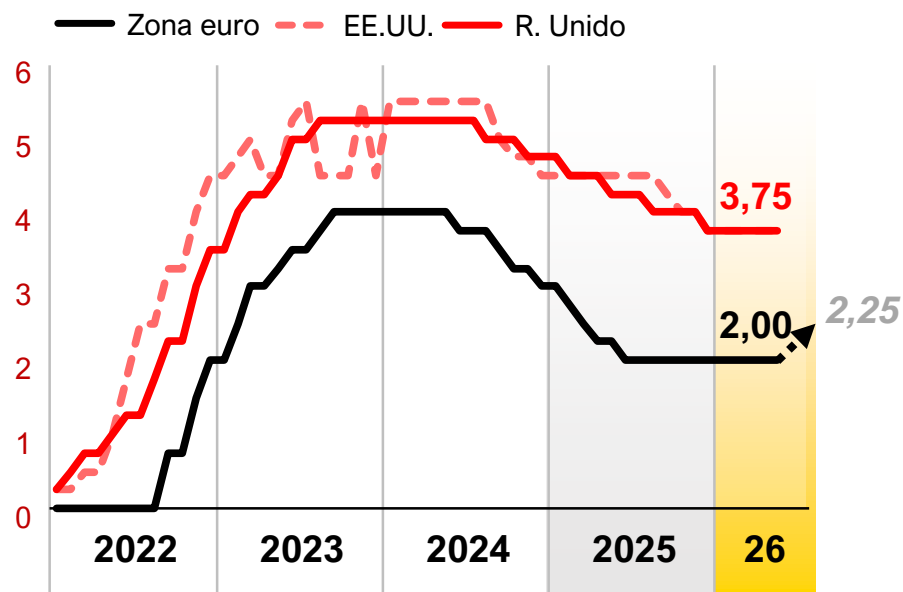


POLÍTICA MONETARIA

El euríbor anticipa la próxima decisión del BCE

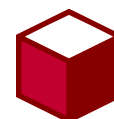
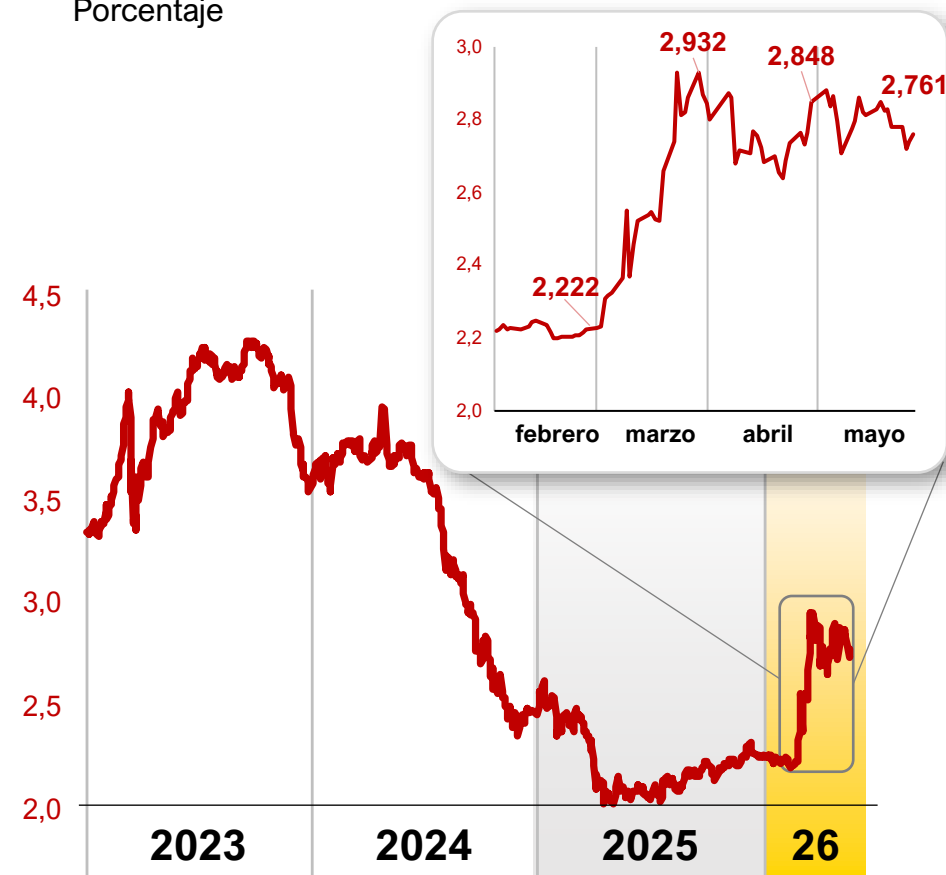
Tipos de intervención

Porcentaje




Euríbor a 1 año

Porcentaje



ALICANTE

AVANCE 2026

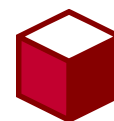
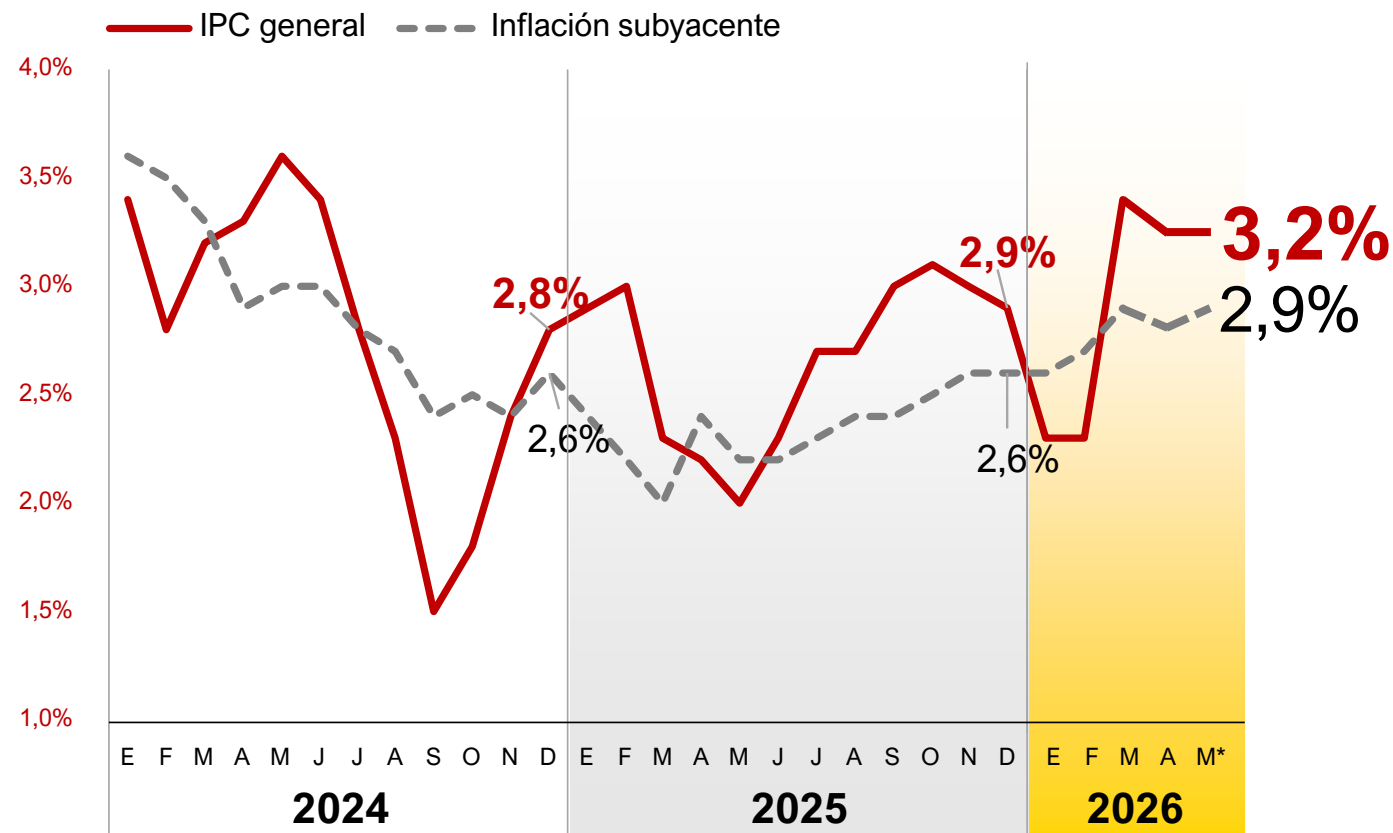


CONSUMO PRIVADO

La economía
alicantina
afronta el año
en un entorno
más exigente

Índice de precios de consumo

% variación interanual (España). *Mayo 2026: avance

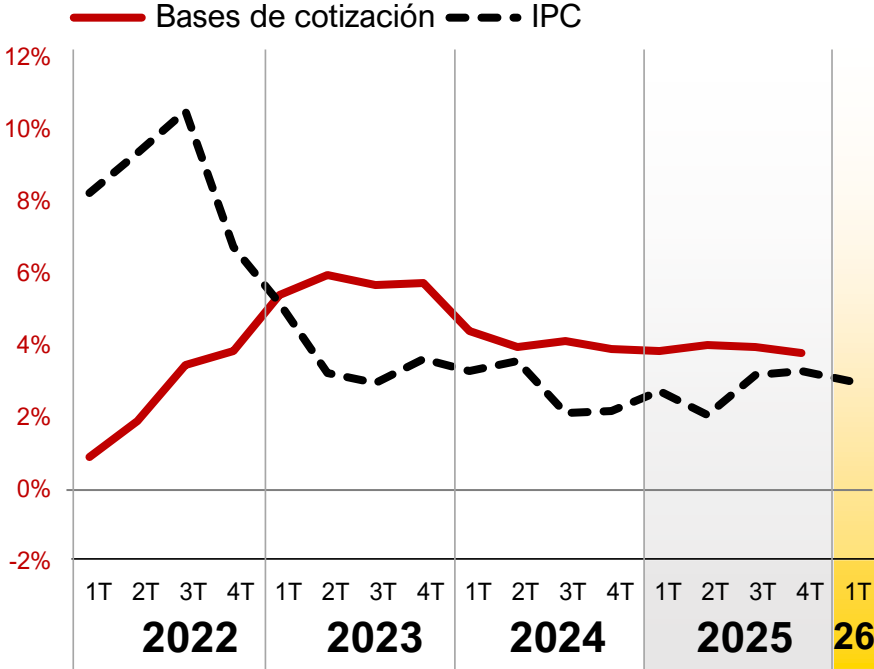


CONSUMO PRIVADO

El consumo seguirá sosteniendo el crecimiento

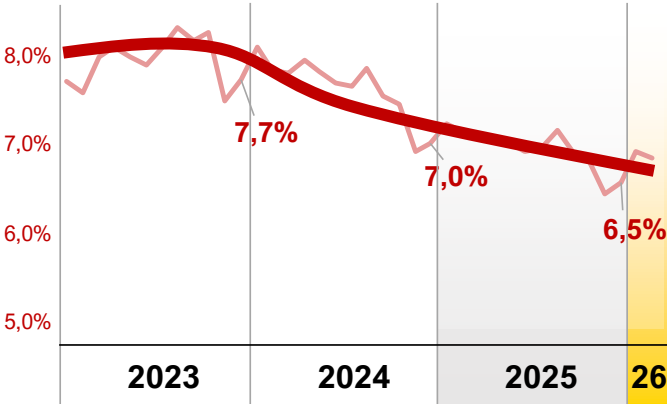
Incremento salarios vs precios

% var. interanual



Tipos de interés TEDR nuevas operaciones. Consumo

Porcentajes (España)

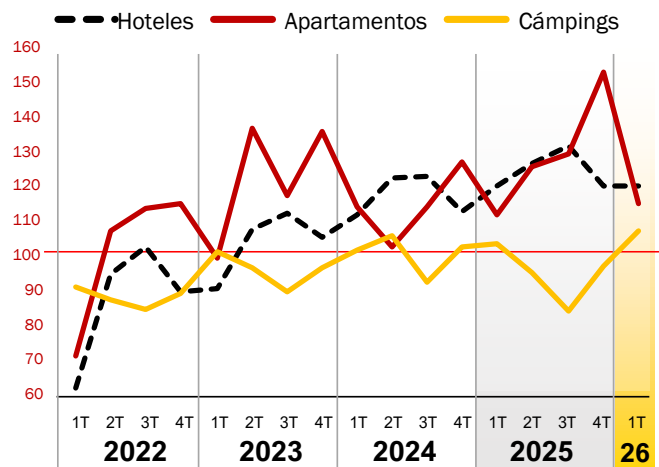


TURISMO

Residentes en el extranjero

Pernoctaciones

Índice base 2019=100

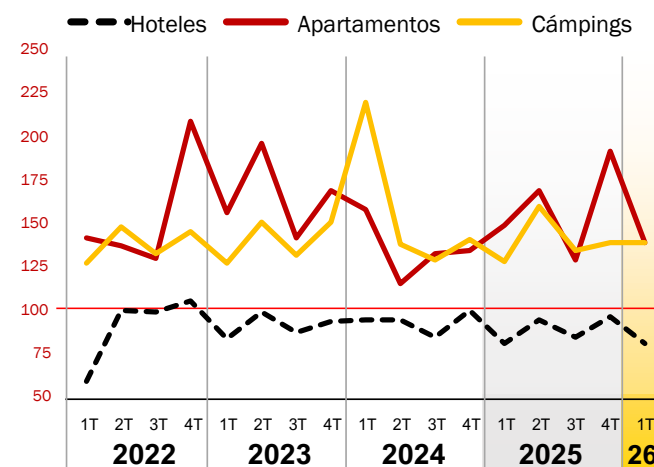


AÑO 2025	Turistas	8,5	Millones	▲ +7,1%
	Pernoctaciones	84,0	Millones	▲ +3,8%
	Gasto total	11.557	Millones €	▲ +9,9%
	Gasto diario	137,5	€	▲ +5,8%

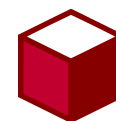
Residentes en España

Pernoctaciones

Índice base 2019=100



Turistas	7,2	Millones	▼ -7,6%
Pernoctaciones	36,7	Millones	▼ -12,0%
Gasto total	2.135	Millones €	▼ -8,3%
Gasto diario	64,0	€	▲ +14,5%

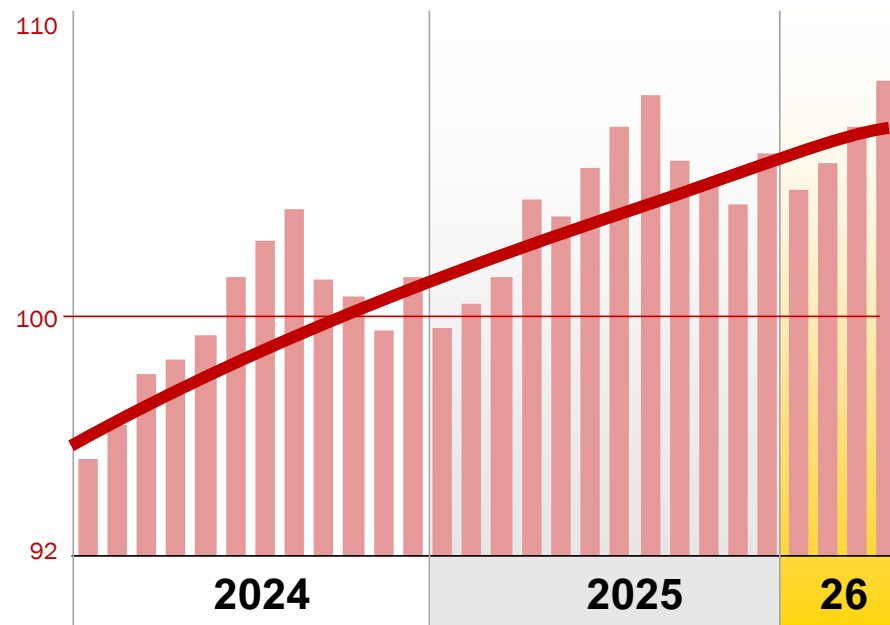


TURISMO

Más costes,
pero también
oportunidades
para el turismo


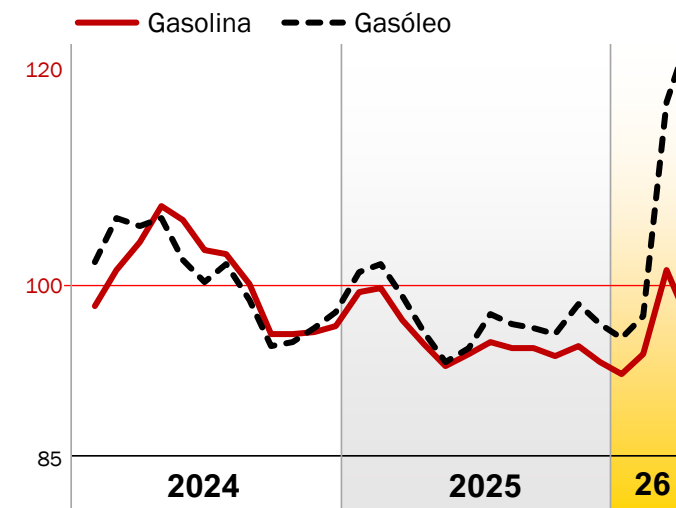
IPC Turismo y hostelería

Índice base 2024=100 (España)



IPC gasolina/gasóleo

Índice base 2024=100 (España)

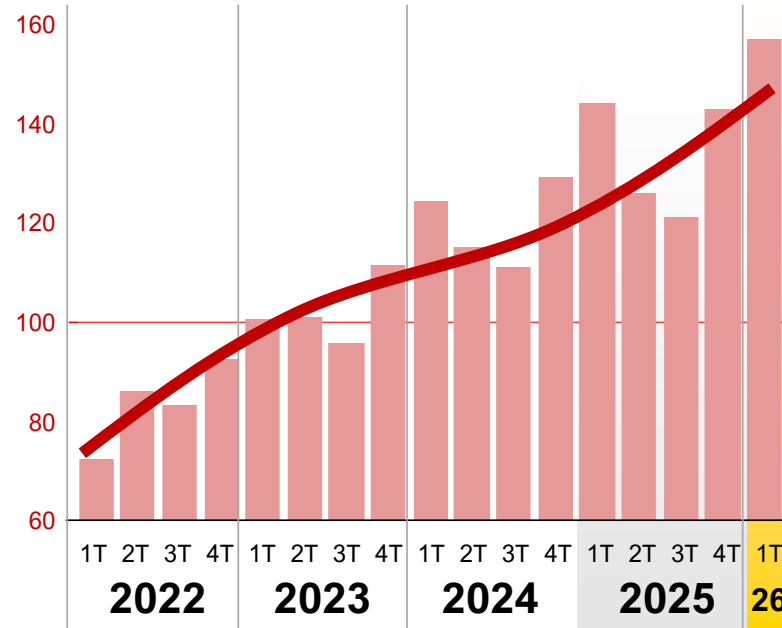


TRÁFICO AÉREO

El tráfico
aéreo seguirá
impulsando el
turismo
provincial

Tráfico aéreo de pasajeros Aeropuerto Alicante-Elche

Mismo trimestre 2019=100



15,7

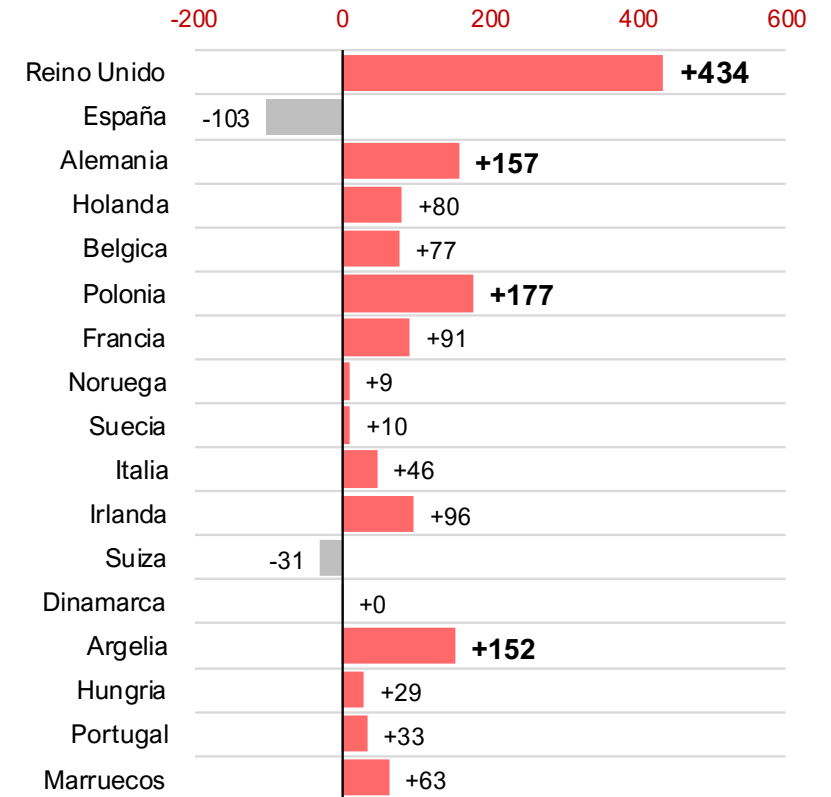
18,4

19,9

Millones
de pasajeros

Incremento 2025 s/24 de los principales países O/D Aeropuerto Alicante-Elche

Diferencia 2025 s/2024. Miles de pasajeros



COMERCIO EXTERIOR

EXPORTACIONES


% var. int.

	2025	1Trim26
TOTAL	+5,4%	-3,1%
UE-27	+6,1%	+8,3%
Resto	+4,4%	-21,3%

EXPORTACIONES

	Año 2025 miles €	% s/tot 2025	% var. int. 2025/24	% var. int. 1 Trim 2026/25
TOTAL	7.365.546		5,4% ▲	-3,1% ▼
EUROPA	5.482.661	74,4%	4,3% ▲	-1,9% ▼
UNIÓN EUROPEA 27	4.555.933	61,9%	6,1% ▲	8,3% ▲
ZONA EURO*	3.919.045	53,2%	5,9% ▲	8,2% ▲
OTROS EUROPEOS	926.728	12,6%	-3,8% ▼	-44,0% ▼
MUNDO SIN UE-27	2.809.613	38,1%	4,4% ▲	-21,3% ▼
AMÉRICA	755.639	10,3%	-5,8% ▼	-2,2% ▼
EE.UU.	408.526	5,5%	-8,5% ▼	-5,1% ▼
A. LATINA/CARIBE	296.334	4,0%	1,0% ▲	7,3% ▲
ASIA	428.822	5,8%	9,7% ▲	-30,0% ▼
ORIENTE MEDIO	202.688	2,8%	9,8% ▲	-26,4% ▼
RESTO DE ASIA	226.135	3,1%	9,6% ▲	-33,2% ▼
ÁFRICA	518.739	7,0%	31,5% ▲	6,8% ▲
MAGREB	408.759	5,5%	38,4% ▲	19,2% ▲
ARGELIA	151.725	2,1%	118,3% ▲	82,5% ▲
ÁFRICA SUBSAHAR.	71.934	1,0%	-2,2% ▼	-21,2% ▼
OCEANÍA	30.029	0,4%	-17,4% ▼	-1,7% ▼

*Zona euro de 20 países, sin incluir Bulgaria

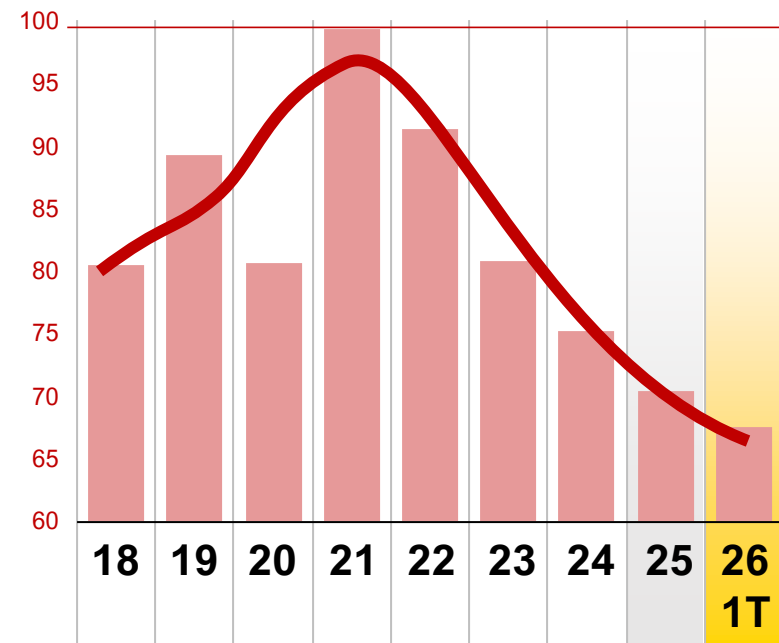


INVERSIÓN EMPRESARIAL

La
incertidumbre
y la regulación
continúan
frenando la
inversión

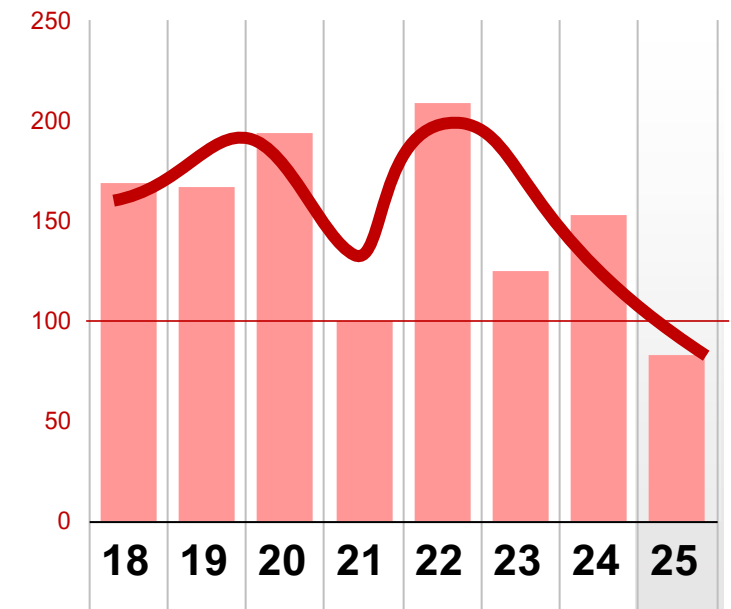
Índice de producción de maquinaria y equipo

Com. Valenciana. Índice corregido a precios constantes
Base 2021=100



Visados de obra nueva Uso no residencial

Índice de la superficie de obra nueva en m²
Base 2021=100

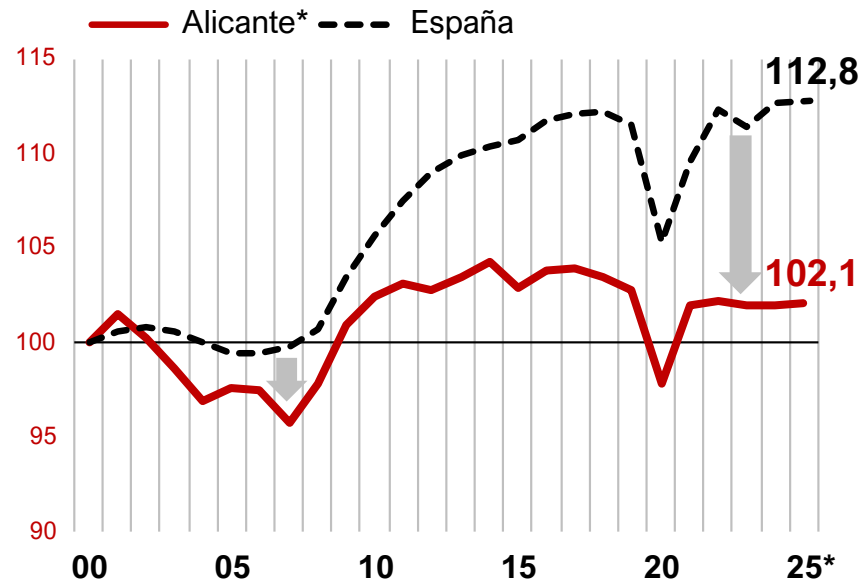


INVERSIÓN EMPRESARIAL

La inversión
productiva
continúa
siendo
insuficiente

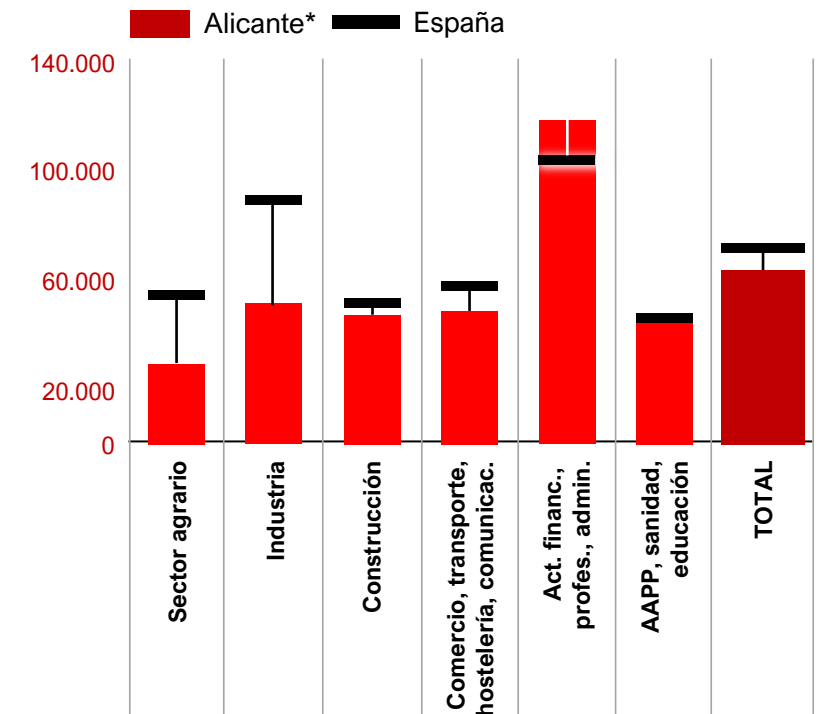
Productividad por empleado

Índices deflactados. Base 2000=100



Productividad por empleado

Euros. Año 2025



*Alicante 2024 y 2025, estimación GE



Actuaciones necesarias para lograr mayores aumentos de la productividad

• • •

- Fomentar el crecimiento empresarial
- Promover la inversión tecnológica
- Simplificar cargas administrativas
- Ampliar el capital riesgo
- Estimular actividades de mayor valor añadido

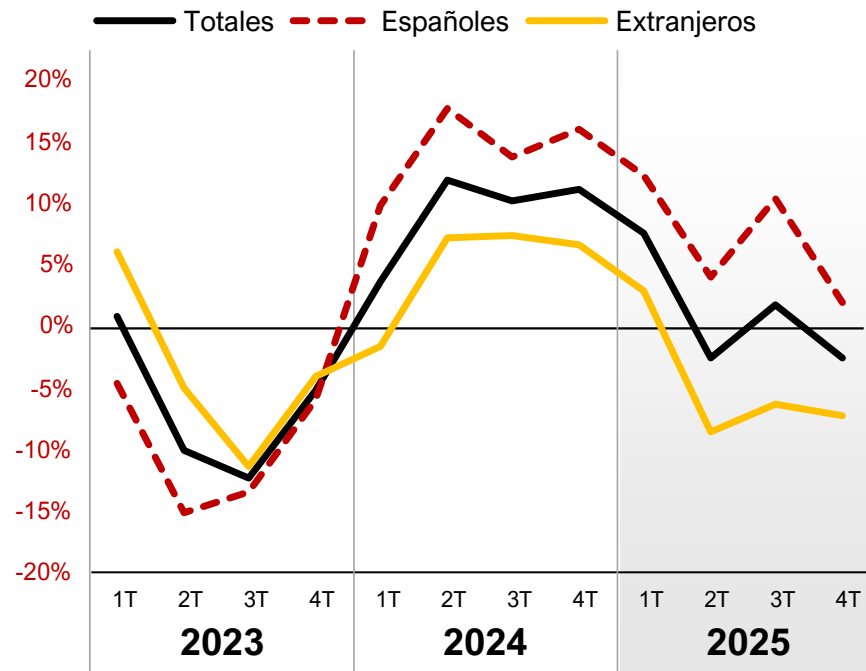


SECTOR INMOBILIARIO

La demanda de vivienda seguirá creciendo

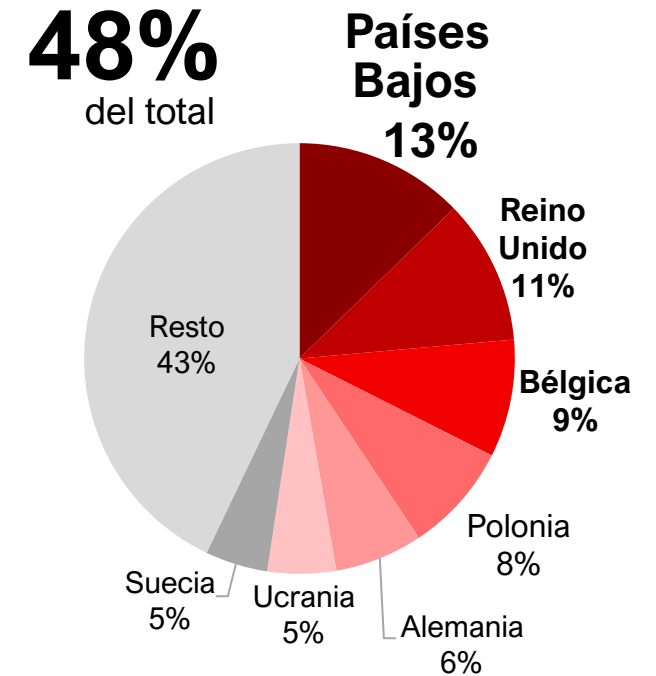
Compraventa de viviendas

% variación interanual



Compraventas por extranjeros

Año 2025. Porcentajes



2025 **Compraventas 56.687** ▼ -0,7%



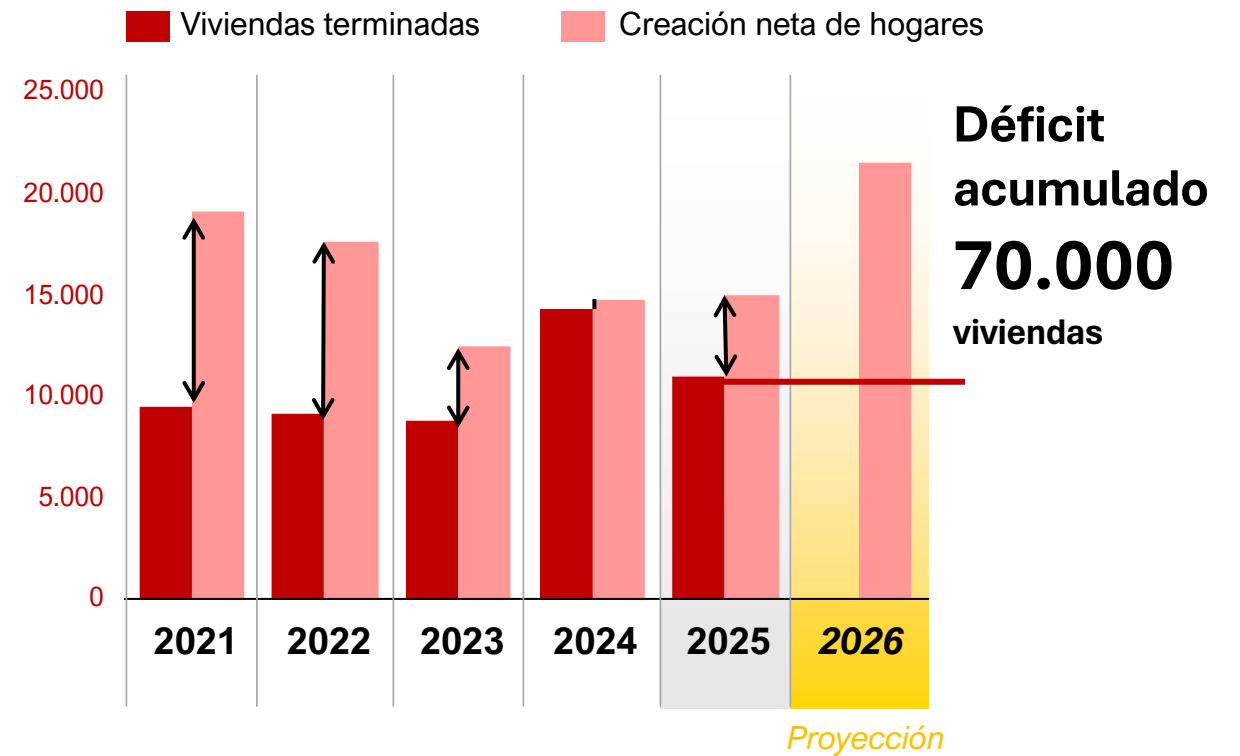
SECTOR INMOBILIARIO

El déficit de vivienda continuará ampliándose

AÑO 2025	Viv. terminadas	5.526 viviendas	▼ -8,0%
	Inc. población	+41.987 personas	▲ +2,1%
	Hogares creados	+15.094 hogares	▲ +1,8%

Viviendas terminadas vs creación de hogares

Viviendas/hogares creados

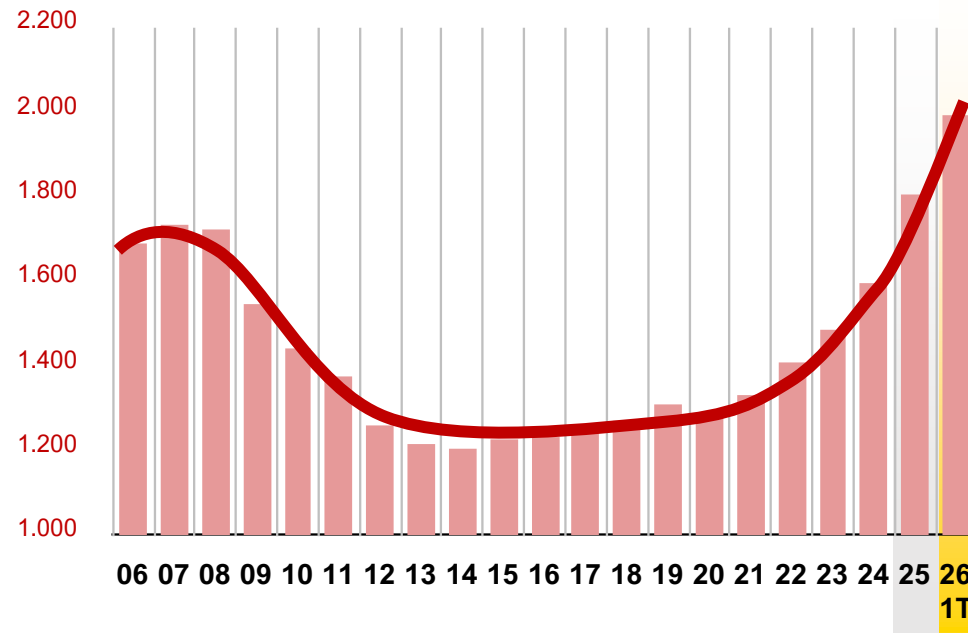


SECTOR INMOBILIARIO

La vivienda:
un problema
económico y
social

Valor tasado de la vivienda libre

Euros/m²

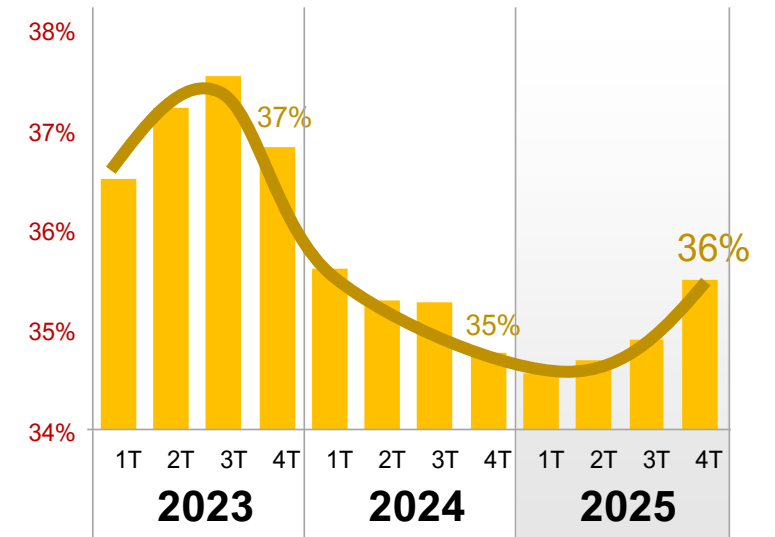


1T 2026

Precio medio €/m² **1.992** ▲ +15,7%

Esfuerzo para adquirir una vivienda

Importe de las cuotas a pagar respecto
a la renta anual disponible del hogar



El acceso a la vivienda es uno de los principales retos económicos y sociales



Vivienda inaccesible



Menor movilidad laboral



Menor atracción de talento



Dificultades de contratación



Menor crecimiento



El acceso a la vivienda es uno de los principales retos económicos y sociales

• • •

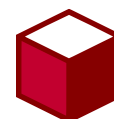
- Agilizar procesos urbanísticos
- Marco regulatorio estable
- Más vivienda protegida
- Rehabilitar parque existente
- Incentivos al alquiler asequible
- Fomento de inversión privada
- Mayor productividad y formación



En 2025,
en un
**contexto
complejo...**

...

la economía
alicantina ha
demostrado
que tiene
capacidad de crecer



En 2026...


...

+ INCERTIDUMBRE

+ PRESIÓN para

corregir los
desequilibrios
estructurales





Panorámica **Alicante**

BALANCE 2025
PERSPECTIVAS 2026

9 JUNIO 2026

Patrocinado por



Elaborado por

Gabinete de Estudios
Cámara Oficial de Comercio, Industria,
Servicios y Navegación de Alicante



Cámara

Alicante