

Con el fin de facilitar el correcto uso del ATA Carnet digital, os compartimos algunas recomendaciones clave que podéis trasladar a las empresas usuarias, reforzando aspectos ya incluidos en la documentación distribuida:

Es importante recordar que el titular debe preparar los viajes con antelación en la app, registrando correctamente los desplazamientos y asegurándose de que la información esté completa antes de iniciarlos.

Una vez creado el viaje, la aplicación genera los códigos QR necesarios.

Aclaración importante:

- Al preparar el primer viaje (“de ida”), se generan en un mismo “pack” **3 códigos QR:**
 - Validación del Cuaderno
 - Exportación
 - Importación

- Al preparar el viaje de regreso, se generan en un mismo “pack” **2 códigos QR:**
 - Reexportación
 - Reimportación

En ambos casos:

- Los QR aparecen agrupados y es necesario **deslizar la pantalla del teléfono móvil** para visualizar cada uno de ellos.
- Deberá mostrarse en cada Aduana **únicamente el QR correspondiente a la operación que se esté realizando.**

Nota: Se trata de un resumen de los casos más habituales. En caso de existir **operaciones de tránsito**, también se incluirán los **QR adicionales correspondientes.**

Muy importante (caso más habitual):

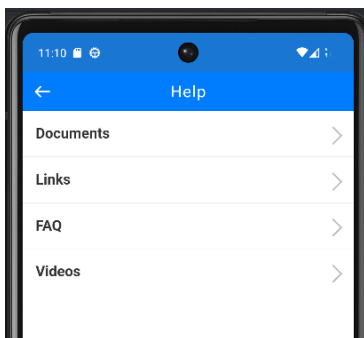

En la Aduana del **territorio de emisión del Cuaderno**, lo más frecuente es que:

1. Se presente el **QR de Validación del Cuaderno**, y
2. **A continuación, de forma inmediata**, se deba presentar también el **QR de Exportación**

Para ello, basta con **deslizar el dedo por la pantalla** del móvil de derecha a izquierda, dentro del mismo “pack” de QR.

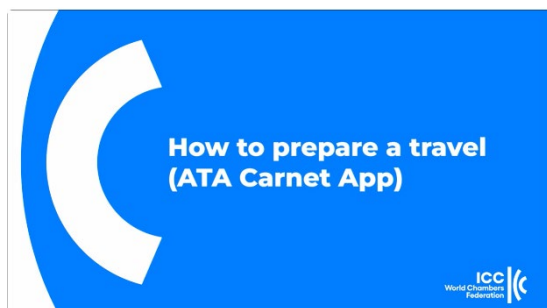
- Se recomienda **familiarizarse previamente con la app**, para garantizar agilidad en frontera.

Por último, recomendamos recordar a las empresas que pueden apoyarse en el apartado “Help” de la app, donde encontrarán vídeos explicativos, especialmente útiles para la preparación de viajes y el uso de los códigos QR.



Entre ellos, destaca el siguiente:

https://www.youtube.com/watch?v=RAg_98F1dSU



ATA Carnet App: How to prepare a travel